



PINTURAS Y BARNICES

28ª edición | Noviembre 2019

CÓDIGO CNAE:

20.30

CONDICIONES DE ADQUISICIÓN DEL ESTUDIO

Los estudios multicliente DBK se ponen a disposición del cliente exclusivamente para sí y para su propia organización, y por tanto:

- Las claves y accesos directos facilitados a los suscriptores no son transferibles fuera de sus organizaciones.
- Todos los derechos de reproducción, distribución, comunicación pública y transformación, incluso parcial, para España y para el resto del mundo están reservados a INFORMA D&B.
- Los estudios y documentos recibidos por el adquirente de INFORMA D&B no pueden ser divulgados ni cedidos a terceros aunque se trate de asociados, vinculados o similares ni siquiera gratuitamente y/o en forma de extracto sin autorización de INFORMA D&B.
- INFORMA D&B se reserva los derechos de explotación de su obra en cualquier forma (art. 17 del Texto Refundido de la Ley de Propiedad Intelectual, aprobado por Real Decreto Legislativo 1/1996 de 12 de abril).
- El adquirente de productos y servicios de INFORMA D&B asume la responsabilidad frente a INFORMA D&B por cualquier vulneración de los derechos de propiedad intelectual, que comprenden los de reproducción, distribución, comunicación pública y transformación.
- Las informaciones y datos de los estudios han sido debidamente verificados; no obstante, INFORMA D&B no acepta ninguna responsabilidad por su uso.

INFORMA D&B, S.A.U. (S.M.E.) - Avda. de la Industria, 32 - 28108 Alcobendas (Madrid)

Tel.: 902 176 076 - info@dbk.es - www.dbk.es

ÍNDICE DE CONTENIDOS

Identificación y segmentación del sector.....	6
PRINCIPALES CONCLUSIONES.....	7
1. ESTRUCTURA Y EVOLUCIÓN DEL SECTOR.....	13
1.1. Contexto internacional.....	14
1.2. Estructura de la oferta.....	23
1.3. Fuerzas competitivas y factores clave de éxito.....	30
1.4. Evolución de la actividad.....	34
1.5. La demanda.....	43
1.6. La distribución.....	50
1.7. Costes, rentabilidad y financiación.....	53
2. PRINCIPALES COMPETIDORES.....	55
2.1. Accionistas y recursos.....	56
2.2. Diversificación.....	63
2.3. Internacionalización.....	71
2.4. Marketing mix.....	77
2.5. Clientes.....	108
2.6. Cuotas y resultados.....	112
3. PERSPECTIVAS.....	124
3.1. Amenazas, oportunidades y tendencias.....	125
3.2. Previsiones de crecimiento.....	127
4. PERFILES DE LOS PRINCIPALES COMPETIDORES.....	131
ADAPTA COLOR.....	132
AKZO NOBEL CAR.....	133
AKZO NOBEL COATINGS.....	134
AKZO NOBEL INDUSTRIAL.....	135
AKZO NOBEL PACKAGING.....	136
AXALTA.....	137
BARPIMO.....	138

BASF	139
BERNARDO ECENARRO	140
BLATEM	141
CIN CANARIAS	142
CIN GOVESAN	143
CIN VALENTINE	144
CROMOLOGY	145
EUPINCA	146
EUROCOLOR	147
EUROTEX	148
FAPLISA	149
HELLA.....	150
HEMPEL	151
IBERSA	152
INDUSTRIAS PROA.....	153
IRURENA	154
ISAVAL.....	155
IVM.....	156
JAFEP.....	157
JALLUT	158
JOTUN.....	159
JUNO.....	160
KUPSA.....	161
MACY.....	162
MASQUELACK.....	163
MIVA COATINGS.....	164
MONTO.....	165
OMAR COATINGS	166
PPG	167
RENNER SPAGNA.....	168
ROBERLO	169
SAMBARA	170
SHERWIN-WILLIAMS.....	171
SHINGELS.....	172
TITÁN.....	173
V33	174
VALRESA	175
XYLAZEL	176
KOLMER.....	177
MOPASA.....	178
PINTURAS VILLADA.....	179
Direcciones	180

Identificación y segmentación del sector

El presente informe analiza el sector de pinturas y barnices, en el cual se distinguen los siguientes segmentos en función del mercado de destino:

- Industria, en el que se incluyen:
 - Automoción: incluye primer equipo y repintado.
 - Madera.
 - Pintura en polvo.
 - Otras industrias: naval/aeroespacial, metalgráfica, metalmecánica y otras.

- Decoración, en el que se incluyen:
 - Construcción y decoración profesional.
 - Bricolaje.

PRINCIPALES CONCLUSIONES

EJEMPLAR GRATUITO

Estructura sectorial

Aumento del número de empresas y el volumen de empleo en los últimos años

- En **enero de 2018** desarrollaban su actividad **411 empresas con asalariados** dedicadas a la fabricación de pinturas, barnices y revestimientos similares, tintas de imprenta y masillas, **una veintena más** que en la misma fecha del año 2016.
- Dichas compañías generaban un **volumen de empleo** de alrededor de **11.000 empleados**, situándose en 27 el número de trabajadores por empresa. En paralelo a la **mejor coyuntura** del mercado, este indicador ha seguido una **moderada tendencia al alza** en los últimos ejercicios.
- Más del **65% de las empresas** mantiene **plantillas inferiores a los 20 empleados**, mientras que solo el 15% emplea a más de 49 trabajadores.
- **Cataluña** y **Comunidad Valenciana** aglutinan de forma conjunta **más del 40%** del tejido empresarial. **Andalucía** reúne algo más del **14%** de las compañías, seguida de Madrid (11%) y País Vasco (7%).
- La elevada competencia y los estrechos márgenes operativos vienen impulsando el **grado de concentración**. Los **cinco primeros operadores** alcanzaron en 2018 una cuota de mercado conjunta del **31,2%**.
- El segmento de **pinturas industriales** presenta una **concentración mayor** que el de pinturas para decoración.
- En el mercado español se aprecia una **elevada penetración de capital extranjero**, al estar presentes los **principales grupos multinacionales** del sector. De este modo, solo dos de los diez primeros operadores pertenecen a accionistas españoles.

Coyuntura

Moderado crecimiento del mercado en el bienio 2017-2018

- El **mercado de pinturas y barnices** se situó en **1.549 millones** de euros en **2018**, tras aumentar un **0,7%** en 2017 y un **1,3%** en 2018. A pesar de la positiva coyuntura económica general, la desfavorable evolución del sector del automóvil impidió la obtención de mayores crecimientos.
- El **mejor comportamiento** correspondió a las **pinturas para la industria**. Con un **aumento del 1,5%**, este mercado alcanzó en el último ejercicio los **936 millones** de euros, concentrando el 60,4% del total.
- Dentro de este segmento, destaca especialmente el **dinamismo** de las ventas de **pinturas para madera**, las cuales registraron en 2018 un **incremento del 4,5%**, hasta situarse en 115 millones de euros, reuniendo el 12,3% del mercado de pinturas industriales.
- El mercado de **pinturas para automoción** se mantuvo **estancado**, cifrándose en 334 millones de euros, con una participación del 35,7% sobre el total de pinturas para la industria.
- Por su parte, las ventas de **pinturas para decoración crecieron un 1,0%**, hasta los **613 millones** de euros, reuniendo el 39,6% restante. Las destinadas a **construcción y decoración profesional** aumentaron un **1,2%** y las de **bricolaje** un **0,5%**.
- Respecto al comercio exterior, el **valor de las exportaciones** se **incrementó un 4,7%** en 2018, hasta alcanzar los **643 millones** de euros, cifrándose en el **39%** la tasa de **propensión a exportar**. Por su parte, el valor de las importaciones creció un 3,1%, ampliándose así el superávit de la balanza comercial.

Previsiones y tendencias

Desaceleración del ritmo de crecimiento de las ventas

- Las previsiones apuntan a un **mantenimiento** de la tendencia de **moderado ascenso de las ventas** de pinturas y barnices en el mercado español, principalmente sustentada en el buen comportamiento de la **demanda** en el sector de la **construcción**.
- El **ritmo de crecimiento** tenderá a **desacelerarse**, debido a la alta madurez del negocio y la desfavorable evolución de otros importantes clientes como el de automoción.
- Así, se estima que el **valor del mercado** cerrará el ejercicio **2019** con un **incremento de en torno al 1%**, ligeramente inferior al registrado en el año anterior, hasta situarse en unos **1.565 millones** de euros. En 2020 se prevé una variación situada por debajo del 1%.
- Por segmentos, tanto el de **pinturas para construcción, decoración profesional y bricolaje** como el de **pinturas industriales** contabilizarán **crecimientos de en torno al 1%** en 2019, esperándose un comportamiento ligeramente más favorable para el primero en los dos siguientes ejercicios.
- El **debilitamiento del sector de automoción** penalizará las ventas en el segmento de pinturas para la industria, si bien es previsible una **prolongación del crecimiento** de la actividad productiva de los **clientes industriales vinculados con la madera**, aunque con tendencia a la ralentización.
- Los operadores del sector centrarán sus **inversiones** en la **mejora de sus instalaciones** productivas y en el desarrollo de **nuevas líneas de productos** con propiedades tecnológicas y menos contaminantes, implementando en paralelo medidas dirigidas al control de gastos, y a la mejora de la eficiencia y la flexibilidad productiva.

Tabla 1

Datos de síntesis, 2018.

Principales magnitudes	
Número de empresas (a)	411
Número de empleados (a)	11.000
Número medio de empleados por empresa (a)	27
Producción (mill. euros)	1.632
Exportación (mill. euros)	643
Importación (mill. euros)	560
Mercado (mill. euros)	1.549
<ul style="list-style-type: none"> • Industria 	936
<ul style="list-style-type: none"> • Decoración (b) 	613
Exportación/producción (%)	39,4
Importación/mercado (%)	36,2
Tasa cobertura comercio exterior (%)	114,8
Concentración (cuota de mercado conjunta en valor)	
<ul style="list-style-type: none"> • Cinco primeras empresas (%) 	31,2
<ul style="list-style-type: none"> • Diez primeras empresas (%) 	45,9
Estructura media de costes (% sobre facturación) (c)	
<ul style="list-style-type: none"> • Materias primas/aprovisionamientos 	59,2
<ul style="list-style-type: none"> • Otros gastos de explotación 	15,8
<ul style="list-style-type: none"> • Valor añadido 	25,0
<ul style="list-style-type: none"> – Gastos de personal 	17,9
<ul style="list-style-type: none"> – Amortizaciones/variación provisiones 	2,4
<ul style="list-style-type: none"> – Otros resultados 	0,2
<ul style="list-style-type: none"> – Resultado de explotación 	4,9

(cont.)

(a) datos a 1 de enero de 2018. Corresponde a fabricantes de pinturas, barnices y revestimientos similares, tintes de imprenta y masillas. Empresas con asalariados. (b) construcción, decoración profesional y bricolaje. (c) corresponde al agregado de 34 de las principales empresas del sector, las cuales reúnen conjuntamente una cuota de mercado de alrededor del 55%.

Tabla 1: (cont.)

Evolución reciente y previsiones	
Número de empresas (% var. 2018/2017) (a)	+2,0
Número de empleados (% var. 2018/2017) (a)	+4,8
Producción en valor (% var. 2018/2017)	+2,0
Exportación en valor (% var. 2018/2017)	+4,7
Importación en valor (% var. 2018/2017)	+3,1
Mercado en valor (% var. 2018/2017)	+1,3
• Industria	+1,5
• Decoración (b)	+1,0
Previsión de evolución de la actividad en valor (% var. 2019/2018)	
• Producción	+1,4
• Exportación	+4,2
• Importación	+3,6
• Mercado	+1,0
Previsión de evolución del mercado en valor (% var. 2019/2018)	
• Industria	+1,0
• Decoración (b)	+1,1
Previsión de evolución de la actividad en valor (% var. 2020/2019)	
• Producción	+0,9
• Exportación	+2,2
• Importación	+1,7
• Mercado	+0,6
Previsión de evolución del mercado en valor (% var. 2020/2019)	
• Industria	+0,5
• Decoración (b)	+0,8

(a) corresponde a fabricantes de pinturas, barnices y revestimientos similares, tintes de imprenta y masillas. Empresas con asalariados. (b) construcción, decoración profesional y bricolaje.

Fuente: DBK sobre fuentes diversas.

1. ESTRUCTURA Y EVOLUCIÓN DEL SECTOR

1.1. Contexto internacional

La producción de pinturas y barnices a escala mundial ha seguido una tendencia sostenida de crecimiento en los últimos años. En 2018 alcanzó los 164.900 millones de dólares, tras experimentar aumentos del 5,3% en 2017 y 5% en 2018, tasas inferiores, no obstante, al 9% contabilizado en 2016.

La mayor parte de la producción se concentra en la zona de Asia-Pacífico, que actualmente aporta cerca de la mitad del total mundial y muestra el mayor dinamismo, gracias a los fuertes crecimientos experimentados por países como China e India. Le siguen Europa Occidental y América del Norte, ambas con cuotas de producción de en torno al 20%, correspondiendo al resto de zonas una participación conjunta del 10%.

Por segmentos, las pinturas destinadas al sector de la construcción reúnen alrededor del 55% de la producción mundial en toneladas, situándose en segundo lugar las pinturas para la industria, con el 25%. La participación conjunta de los restantes segmentos se cifra en el 20%. Las ventas de pinturas de aplicación en construcción y recubrimientos se están viendo favorecidas por el buen comportamiento de la actividad constructora a escala mundial, destacando como focos de demanda con especial potencial la región de Oriente Medio y algunos países africanos.

Alemania destaca como el principal país productor de pinturas y barnices en el ámbito europeo, siendo también el primer país consumidor. En 2018 el valor del mercado alemán alcanzó los 5.293 millones de euros, lo que supuso un descenso del 0,1% respecto al año anterior. Reino Unido, Francia y España completan el grupo de los cuatro principales mercados europeos.

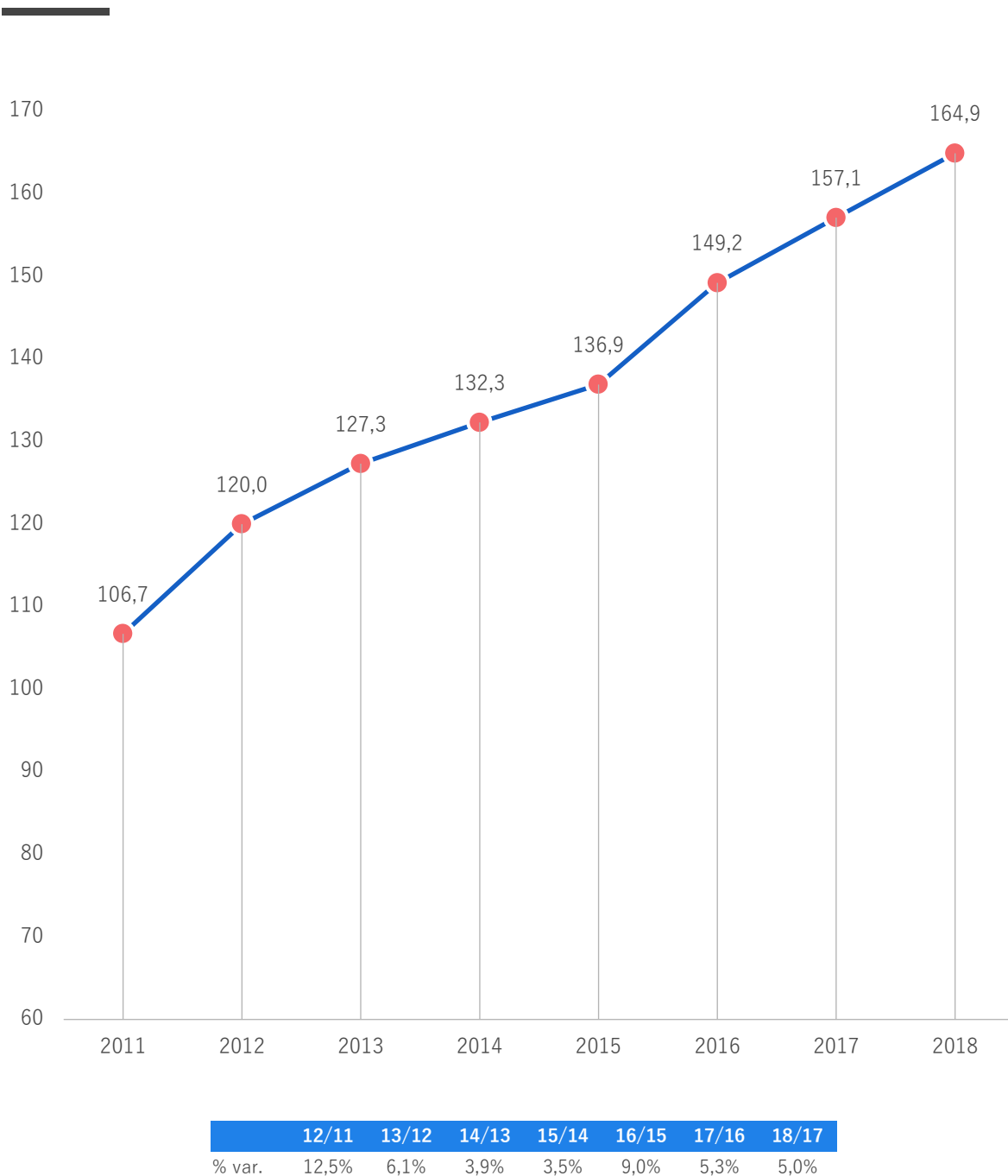
El liderazgo en el mercado internacional corresponde al grupo estadounidense Sherwin-Williams, cuya facturación global ascendió a 18.340 millones de dólares en 2018, tras registrar un crecimiento superior al 22% respecto al año anterior. A continuación se sitúa el grupo estadounidense PPG, con unos ingresos en ese año de 15.630 millones de dólares, y el grupo holandés AkzoNobel, con 10.340 millones.

El negocio de los principales grupos a escala mundial está muy diversificado por zonas geográficas, si bien el peso de la región Asia-Pacífico tiende a aumentar, llegando a concentrar en 2018 el 43% de la cifra de facturación global de Sherwin-Williams y el 31% en el caso de AkzoNobel.

Tabla 2

Evolución del valor de la producción mundial de pinturas y barnices, 2011-2018.

(Miles de mill. de dólares)

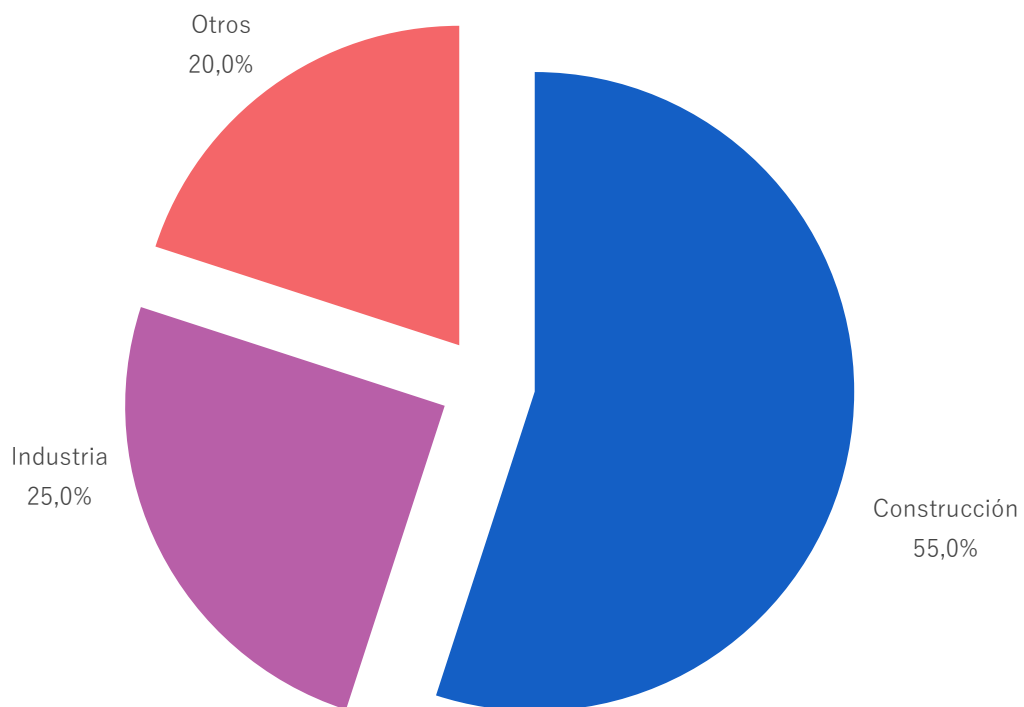


Fuente: World Paint & Coatings Industry Association (WPCIA).

EJEMPLAR GRATUITO

Tabla 3

Distribución de la producción mundial de pinturas y barnices por segmentos, 2018.



TOTAL: 164,9 MILES DE MILL. DE DÓLARES

Fuente: WPCIA.

EJEMPLAR GRATUITO

Tabla 4
Evolución del mercado de pinturas y barnices en algunos de los principales países europeos, 2015-2018.
MILL. EUROS

	2015	2016	2017	2018	% var. 2018/2017
Alemania	5.167	5.179	5.298	5.293	-0,1
España	nd	1.518	1.529	1.549	1,3
Francia	2.085	2.100	nd	nd	nd
Italia	1.185	1.162	1.135	nd	nd
Portugal	380	375	390	405	3,8
Reino Unido	2.800	2.803	nd	2.773	nd
Suecia (a)	477	463	448	443	-1,1

MILES DE TONELADAS

	2015	2016	2017	2018	% var. 2018/2017
Alemania	2.073	2.057	2.054	2.041	-0,6
España	nd	477	702	483	-31,2
Francia (b)	795	800	nd	nd	nd
Italia	500	495	481	nd	nd
Portugal	149	148	154	160	3,9
Reino Unido (c)	705	702	nd	703	nd
Suecia (c)	113	117	117	115	-1,7

nd: no disponible.

(a) los datos se han calculado aplicando el tipo de cambio euro/corona sueca a 31 de diciembre de cada año. (b) incluye exportaciones. (c) millones de litros.

Fuente: DBK y asociaciones empresariales del sector en los respectivos países.

Tabla 5

Evolución de la facturación de los 10 principales grupos de pinturas y barnices a escala internacional, 2015-2018.

(Miles de mill. dólares)

Grupo	2015	2016	2017	2018	% var. 2018/2017	País de origen
Sherwin-Williams	11,34	11,86	14,98	18,34	22,4	Estados Unidos
PPG	14,24	14,27	14,75	15,63	6,0	Estados Unidos
AkzoNobel	nd	11,32	11,00	10,34	-6,0	Países Bajos
Nippon Paint (a)	4,80	4,23	5,57	5,76	3,4	Japón
RPM (b)	4,59	4,81	4,96	5,32	7,3	Estados Unidos
Axalta	4,09	4,07	4,35	4,67	7,4	Estados Unidos
Basf (c)	3,21	3,52	4,86	4,36	-10,3	Alemania
Diamond Vogel	3,47	4,05	4,36	4,36	-	Estados Unidos
Kansai Paint (a)	nd	2,95	3,78	3,86	2,1	Japón
Asian Paints (a)	nd	2,62	2,91	2,09	-28,2	India

Nota: incluye venta de pinturas, barnices, adhesivos, selladores y productos relacionados. En los casos en los que los datos originales están en otras divisas, se ha utilizado el tipo de cambio con el dólar a fecha de cierre de cada ejercicio.

(a) ejercicios cerrados a 31 de marzo del año siguiente al indicado. (b) ejercicios cerrados a 31 de mayo del año siguiente al indicado. (c) excluye otras áreas de negocio fuera del sector de pinturas.

Fuente: DBK sobre fuentes diversas.

Tabla 6
Facturación y plantilla de los 10 principales grupos de pinturas y barnices a escala internacional. Distribución de su facturación por zonas geográficas y áreas de negocio, 2018.

Grupo	Miles de mill. dólares	Nº empleados	Distribución de la facturación
Sherwin-Williams	18,34	60.000	Por zonas geográficas: Asia-Pacífico (43%), América (33%), Europa (21%), resto del mundo (3%)
PPG	15,63	47.000	Por zonas geográficas: Estados Unidos y Canadá (43%); Europa, Oriente Medio y África (30%); Asia Pacífico (17%); América Latina (10%) Por áreas de negocio: revestimientos de altas prestaciones (59,2%), revestimientos industriales (40,8%)
AkzoNobel	10,34	45.400	Por zonas geográficas: UE-28 (34%), Asia-Pacífico (31%), América del Norte (12%), América Latina (9%), países emergentes de Europa (9%), resto del mundo (5%) Por áreas de negocio: revestimientos (60%), pinturas decorativas (40%) Por segmentos de demanda (revestimientos): construcción e infraestructuras (44%), industria (21%), bienes de consumo (18%), transporte (17%)
Nippon Paint	5,76 (a)	20.257	Por zonas geográficas: Asia-Pacífico (85%), América (9%), Europa (6%) Por área de negocio: pinturas para automoción (36%), pinturas para decoración (19%), pinturas industriales (18%), otras pinturas (21%), químicos (6%)
RPM	5,32 (b)	14.500	Por zonas geográficas: América del Norte (71%), Europa, Oriente Medio y África (22%), América Latina (4%), Asia Pacífico (3%) Por áreas de negocio: industria (53%), decoración (32%), especialidades (15%)
Axalta	4,67	14.000	Por zonas geográficas: Europa, América del Norte (37%), Oriente Medio y África (35%), Asia-Pacífico (17%), América Latina (11%) Por áreas de negocio: repintado (38%), vehículos ligeros (28%), industrial (27%), vehículos comerciales (7%)
Basf	4,36 (c)	115.490	Por zonas geográficas: Europa, Oriente Medio y África (51%), América (28%), Asia-Pacífico (21%)
Diamond Vogel	4,36	11.500	Por zonas geográficas: América (48%), Europa (35%), Asia-Pacífico (17%)
Kansai Paint	3,86 (a)	16.367	Por zonas geográficas: Asia-Pacífico (72%), Europa, Oriente Medio y África (24%), América (4%)
Asian Paints	2,09 (a)	7.500	Por zonas geográficas: Asia Pacífico (92%), Europa (6%), América (2%)

Nota: incluye venta de pinturas, barnices, adhesivos, selladores y productos relacionados. En los casos en los que los datos originales están en otras divisas, se ha utilizado el tipo de cambio con el dólar a fecha de cierre de ejercicio de pinturas.

(a) ejercicio cerrado a 31 de marzo de 2019. (b) ejercicio cerrado a 31 de mayo de 2019. (c) excluye otras áreas de negocio fuera del sector.

Fuente: DBK sobre fuentes diversas.

Tabla 7

Principales operaciones de compra de empresas por parte de algunos de los principales grupos de pinturas y barnices a escala internacional, 2008-2019.

Grupo	Adquisiciones
Asian Paints	Berger International Private, Ltd (Septiembre 2017, Indonesia), Reno Chemicals Pharmaceuticals And Cosmetics Private, Ltd (Diciembre 2017, India)
Axalta	Metalak Benelux B.V. (Julio 2015, Países Bajos), Dura Coat Products (Junio 2016, Estados Unidos), High Performance Coating Sdn. Bhd., (Julio 2016, Malasia), unidad de negocio de pinturas de automóvil de United Paint and Chemical Corporation (Julio 2016, Estados Unidos), Ellis Paint Company (Enero 2017, Estados Unidos), Century Industrial Coatings (Febrero 2017, Estados Unidos), Dura Coat's Products (Junio 2017, Estados Unidos), CH Coatings AG (Junio 2017, Suiza), negocio de revestimientos industriales de madera en América del Norte de Valspar (Junio 2017, Estados Unidos), Spencer Coatings Group (Junio 2017, Reino Unido), Plascoat Systems Limited (Agosto 2017, Reino Unido)
AkzoNobel	Imperial Chemical Industries ICI (Enero 2008, Reino Unido), Soliant LLC (Septiembre 2008, Estados Unidos), Lord Corporation (Septiembre 2008, Estados Unidos), unidad de negocio Enviroline de Enviromental Coatings Corporation (Octubre 2008, Estados Unidos), SABA (2009, Rusia), Kronochem (2009, este de Europa), Dow Chemical Co. (Junio 2010, Estados Unidos), Lindgens Metal Decorating Coatings and Inks, AB (Julio 2010, Suecia), Changzhou Prime Automotive Paint Co., Ltd. (Septiembre 2010, China), Schramm Holding AG (Octubre 2011, Alemania), Sadolin Paints Oman SAOC (Octubre 2013, Omán), unidad de negocio de lacas industriales a Basf (Febrero 2016, Alemania), adquisición del 40% restante de Powder Coatings SAE (Julio 2016, Egipto), negocio de recubrimientos industriales de Basf (Diciembre 2016, Alemania), Flexcrete Technologies (Julio 2017, Reino Unido), Disa Technology (Septiembre 2017, Francia), Fabryo (Junio 2018, Rumanía), Xylazel (Septiembre 2018, España), Colourland Paints (Noviembre 2018, Malasia), Swire Industrial (Diciembre 2018, Hong Kong), Mapaero (Noviembre 2019, Francia)
Basf	MAB Auto Body Parts and Paint Centre Ltd. (2008, Sudáfrica), Guangdong Yinfan Chemistry Co., Ltd. ("Yinfan") (Abril 2016, China), Thermotek (Septiembre 2017, México)
PPG	SigmaKalon Group (Enero 2008, Países Bajos), Bonny Coating-Made Co., Ltd. (Septiembre 2008, China), unidad de negocio de revestimientos de extrusión y bobina (COEX) en Norteamérica de Basf Corp. (Octubre 2008, Estados Unidos), Dyrup A/S (Mayo 2011, Dinamarca), Ducol Coatings South Africa (Junio 2011, Sudáfrica), Colombiana de Pinturas, S.A. (Agosto 2011, Colombia), negocio de pintura decorativa de Akzo Nobel en Norteamérica (Diciembre 2012), Deft Coatings Inc. (Mayo 2013, Estados Unidos), Hi-Temp Coatings Technology Co., Inc. (Marzo 2014, Estados Unidos), Canal Supplies, Inc. (Marzo 2014, Panamá), The Homax Group, Inc. (Junio 2014, Estados Unidos), Westmoreland Supply (Octubre 2014, Estados Unidos), Revocoat (Abril 2015, Estados Unidos), Consorcio Comex, S.A. (Noviembre 2014, México), compra de la red de 57 tiendas de Consorcio Latinoamericano (Junio 2015, Centroamérica), Cuming Microwave Corporation (Julio 2015, Estados Unidos), IVC adquisición de la totalidad de la <i>joint venture</i> Chemfil Canada Limited (Agosto 2015, Canadá), Industrial Coatings, Inc (Septiembre 2015, Estados Unidos), MetoKote Corporation (Junio 2016, Estados Unidos), Deutek (Enero 2017, Rumanía), Futian Xinshi (Enero 2017, China), The Crown Group (Julio 2017, Estados Unidos), Hemmelrath (Enero 2019, Alemania), Whitford Worldwide Coatings (Marzo 2019, Estados Unidos)

(cont.)

Tabla 7: (cont.)

Grupo	Adquisiciones
Nippon Paint	Betek Boya (Mayo 2019, Turquía)
RPM	Increte Systems (Marzo 2008, Estados Unidos), Prosytec SAS (Marzo 2008, Francia), Flowcrete Group (Abril 2008, Reino Unido), Canam Building Envelope Specialists Inc. (Abril 2009, Estados Unidos), Universal Sealants (Enero 2010, Reino Unido), Chemtec Chemicals, B.V. (Marzo 2010, Países Bajos), Hummervoll Industribelegg A/S (Junio 2010, Noruega), Grupo P&V (Octubre 2011, España), API, S.p.A. (Agosto 2011, Italia), Fuhr Industrial (Septiembre 2011, Estados Unidos), Viapol (Junio 2012, Brasil), Kirker (Septiembre 2012, Estados Unidos), Citadel Restoration and Repair, Inc. (Enero 2014, Estados Unidos), Betumat Quimica Ltda (Junio 2014, Brasil), Krud Kutter Inc. (Julio 2014, Estados Unidos), Spraymate Group (Marzo 2015, Sudáfrica), Morrells Woodfinishes Ltd. (Abril 2015, Reino Unido), Firetherm Intumescent & Insulation Supplies Ltd. (Abril 2015, Reino Unido), Holton Food Products Company (Febrero 2016, Estados Unidos), Seal-Krete (Marzo 2016, Estados Unidos), adquisición del 51% restante de la <i>joint venture</i> Carboline Dalian Paint Production Co., Ltd. (Junio 2016, China), Applied Polymerics, Inc. & Marketing Associates, Inc. (Julio 2016, Reino Unido), Duram Industries Pty Limited (Julio 2016, Australia), Specialty Polymer Coatings, Inc. (SPC) (Septiembre 2016, Canadá), Adhere Industrial Tapes (Noviembre 2016, Reino Unido), SPS Group (Diciembre 2016, Países Bajos), división de espuma de poliuretano Touch 'N Foam de la empresa Clayton Corporation (Enero 2017, Estados Unidos), Prime Resins (Enero 2017, Estados Unidos), Key Resin Company (Julio 2017, Estados Unidos), Ekspan Holdings Limited (Octubre 2017, Reino Unido), Whink Products (Diciembre 2017, Estados Unidos), Miracle Sealants (Marzo 2018, Estados Unidos), Siamons International (Diciembre 2018, Canadá), Schul International (Junio 2019, Estados Unidos), Willseal (Junio 2019, Estados Unidos), Nudura Corporation (Septiembre 2019, Canadá)
Sherwin-Williams	Becker Powder Coatings, Inc. (Febrero 2008, Reino Unido), empresas de revestimientos líquidos de Inchem Holdings (Julio 2008, Singapur), Euronavy - Tintas Marítimas e Industriais, S.A. (Diciembre 2008, Portugal), Altax (2009, Polonia), Sayerlack Industrial Wood Coatings (Febrero 2010, Italia), Becker Acroma (Mayo 2010, Suecia), Fanapisa (Abril 2011, Ecuador), Leighs Paints (Septiembre 2011, Estados Unidos), Changzhou Pulanna Coating Co., Ltd. (Enero 2013, China), negocio de Comex en Estados Unidos y Canadá (Septiembre 2013, México), The Valspar Corporation (Junio 2017, Estados Unidos)

Fuente: DBK sobre fuentes diversas.

Tabla 8

Crecimiento de la producción en construcción en la Unión Europea por segmentos, 2011-2018.
 (% variación en términos reales sobre el año anterior)

	2011	2012	2013	2014	2015	2016	2017 (a)	2018 (b)
Obra civil	0,3	-4,6	-4,7	-0,8	1,2	-2,5	2,8	3,6
Edificación	2,2	-1,8	-1,7	1,4	1,3	2,9	3,7	2,5
• Edificación residencial	2,7	-2,7	-1,7	2,8	2,4	5,2	4,6	2,5
– Viviendas nuevas	6,4	-1,3	-1,1	2,4	4,5	7,9	8,6	4,2
– Rehabilitación y mantenimiento	2,7	-3,3	-1,7	3,2	1,7	2,3	1,1	0,8
• Edificación no residencial	1,7	-1,5	-1,8	-	-0,2	0,7	2,4	2,5
TOTAL	2,0	-2,5	-2,3	0,7	1,2	1,6	3,5	2,9

(a) provisional. (b) previsión.

Fuente: Federación de la Industria Europea de la Construcción (FIEC).

1.2. Estructura de la oferta

Tras catorce años consecutivos de descenso, el número de empresas dedicadas a la fabricación de pinturas, barnices y revestimientos similares, tintas de imprenta y masillas recuperó en el bienio 2017-2018 una tendencia al alza.

Así, frente a las 390 compañías operativas en enero de 2016, en la misma fecha de 2018 se contabilizaban un total de 411, una veintena más, las cuales generaban un volumen de empleo de alrededor de 11.000 empleados, situándose en 27 el número de trabajadores por empresa.

El tejido productivo sigue creando empleo

En paralelo a la mejor coyuntura del mercado, las cifras de empleo en el sector han seguido una moderada tendencia al alza, a pesar de las medidas de racionalización de costes implementadas por los principales operadores.

La todavía elevada atomización de la estructura de la oferta se refleja en el hecho de que más del 65% de las empresas mantiene plantillas inferiores a los 20 empleados, mientras que solo el 15% emplea a más de 49 trabajadores.

No obstante, la elevada competencia y los estrechos márgenes operativos vienen impulsando el grado de concentración. Los cinco primeros operadores —**Basf, PPG, Titán, Axalta y Akzo Nobel Industrial**— alcanzaron en 2018 una cuota de mercado conjunta del 31,2%, porcentaje que se elevó hasta el 45,9% al considerar a los diez primeros.

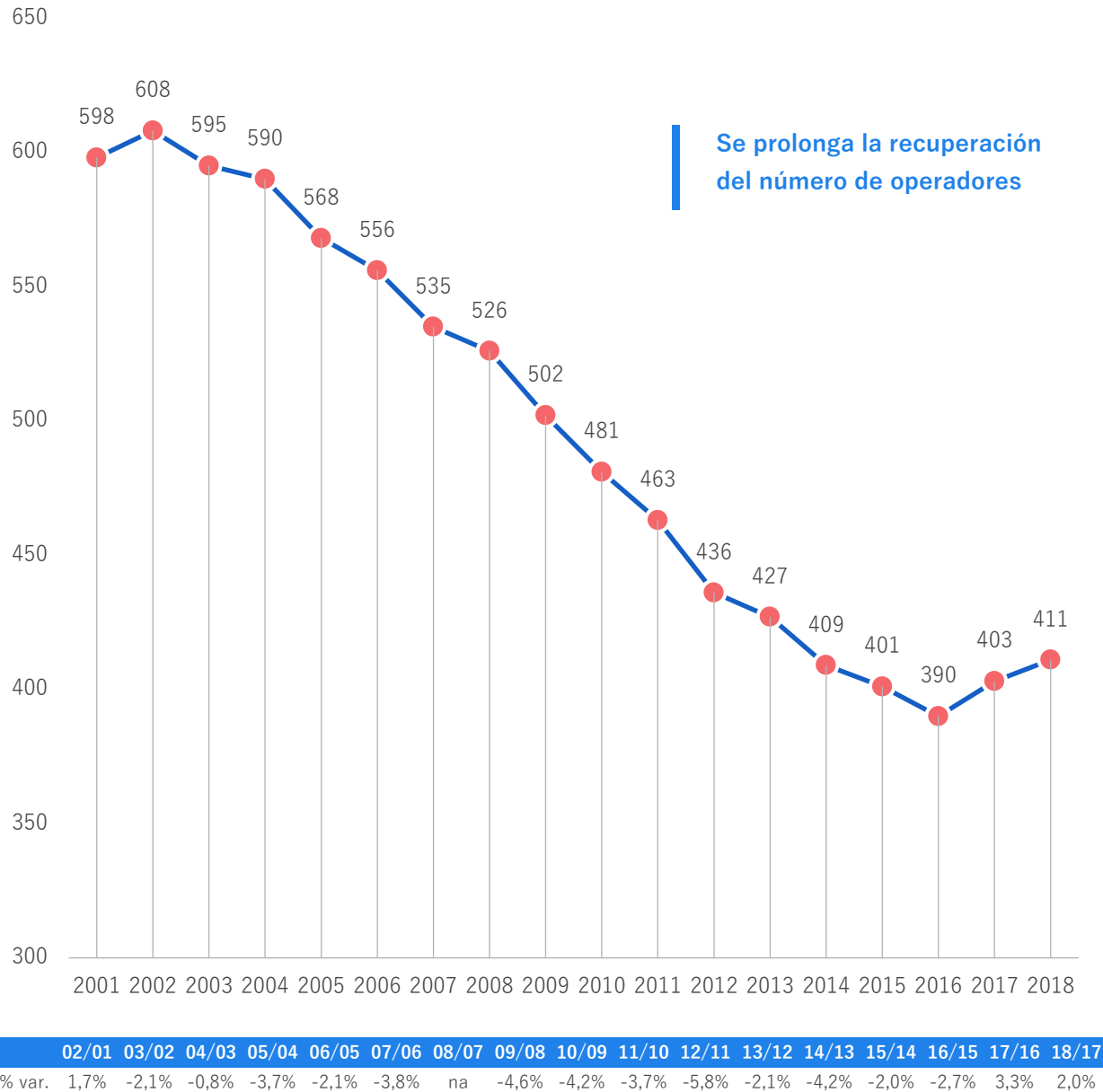
El segmento de pinturas industriales presenta una concentración mayor, reuniendo de forma conjunta los cinco primeros operadores —**Basf, PPG, Axalta, Akzo Nobel Industrial y Akzo Nobel Packaging**— el 48,5% del mercado en 2018.

Por su parte, en el mercado de pinturas para decoración las cinco primeras compañías —**Titán, Akzo Nobel Coatings, Cromology, Monto y Juno**— concentraron una participación conjunta del 36,6% en ese año.

En cuanto a la localización geográfica, Cataluña y Comunidad Valenciana aglutinan de forma conjunta más del 40% del tejido empresarial, albergando a 86 y 83 empresas en enero de 2018, respectivamente. A continuación, Andalucía reúne algo más del 14% de las compañías, seguida de Madrid y País Vasco, con alrededor del 11% y 7%, respectivamente.

Tabla 9

Evolución del número de empresas, 2001-2018.



Nota: entre 2001 y 2007 corresponde al epígrafe 24.30 de la CNAE-93. A partir de 2008 corresponde al epígrafe 20.30 de la CNAE-2009, que incluye fabricantes de pinturas, barnices y revestimientos similares; tintas de imprenta y masillas. Datos a 1 de enero de cada año. Empresas con asalariados.

na: no aplicable.

Fuente: Directorio Central de Empresas (DIRCE) del Instituto Nacional de Estadística (INE).

Tabla 10

Evolución del número de empresas por comunidades autónomas, 2015-2018.

Comunidad autónoma	2015	2016	2017	% var. 2017/2016	2018	% var. 2018/2017
C. Valenciana	84	81	87	7,4	86	-1,1
Cataluña	81	82	81	-1,2	83	2,5
Andalucía	49	46	52	13,0	58	11,5
Madrid	42	42	47	11,9	44	-6,4
País Vasco	35	34	30	-11,8	30	-
Castilla-La Mancha	27	27	26	-3,7	25	-3,8
Murcia	19	19	21	10,5	21	-
Aragón	13	13	13	-	13	-
Galicia	11	11	12	9,1	13	8,3
Castilla y León	9	8	8	-	9	12,5
Baleares	6	7	6	-14,3	7	16,7
La Rioja	7	6	6	-	6	-
Cantabria	5	5	5	-	5	-
Canarias	4	3	3	-	4	33,3
Extremadura	3	3	3	-	4	33,3
Asturias	5	2	2	-	2	-
Navarra	1	1	1	-	1	-
TOTAL	401	390	403	3,3	411	2,0

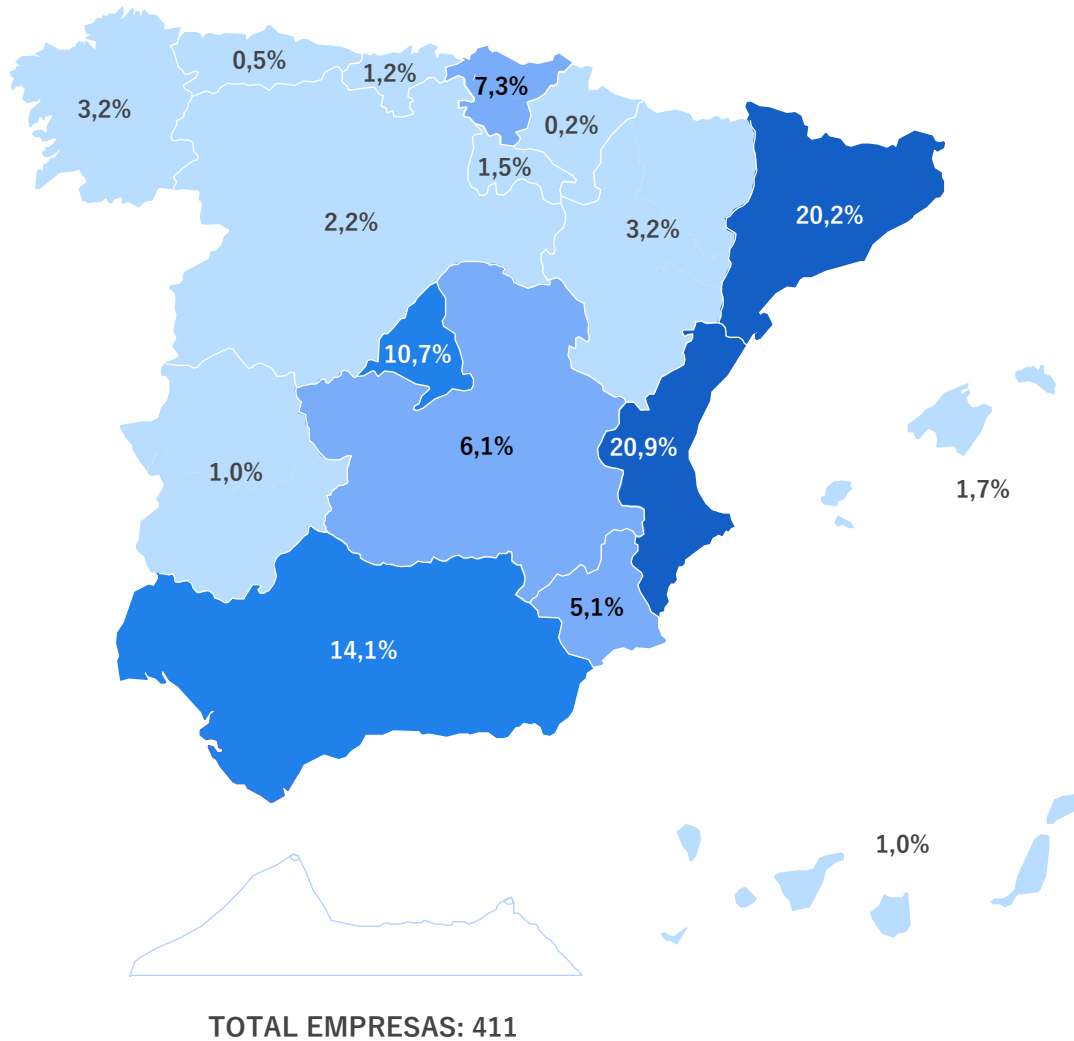
Nota: corresponde al epígrafe 20.30 de la CNAE-2009, que incluye fabricantes de pinturas, barnices y revestimientos similares; tintas de imprenta y masillas. Datos a 1 de enero de cada año. Empresas con asalariados.

Fuente: DIRCE del INE.

Tabla 11

Distribución geográfica de las empresas, 2018.

(% sobre total)



Nota: corresponde al epígrafe 20.30 de la CNAE-2009, que incluye fabricantes de pinturas, barnices y revestimientos similares; tintas de imprenta y masillas. Datos a 1 de enero de cada año. Empresas con asalariados.

Fuente: DIRCE del INE.

Tabla 12
Distribución de las empresas por tamaño de la plantilla, 2016-2018.

Empleados	2016		2017		2018	
	Número de empresas	%	Número de empresas	%	Número de empresas	%
Menos de 6	144	36,9	162	40,2	165	40,1
De 6 a 19	124	31,8	113	28,0	112	27,3
De 20 a 49	65	16,7	67	16,6	73	17,8
De 50 a 99	27	6,9	30	7,4	30	7,3
De 100 a 500	28	7,2	30	7,4	29	7,1
Más de 500	2	0,5	1	0,2	2	0,5
TOTAL	390	100,0	403	100,0	411	100,0

Nota: corresponde al epígrafe 20.30 de la CNAE-2009, que incluye fabricantes de pinturas, barnices y revestimientos similares; tintas de imprenta y masillas. Datos a 1 de enero de cada año. Empresas con asalariados.

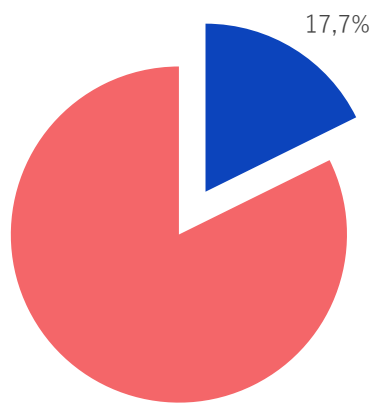
Fuente: DIRCE del INE.

Tabla 13

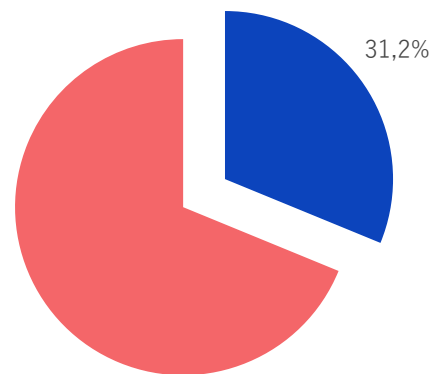
Grado de concentración de la oferta, 2018.

(Cuotas de mercado conjuntas)


TOTAL MERCADO: 1.549 MILL. EUROS



2 PRIMERAS EMPRESAS



5 PRIMERAS EMPRESAS



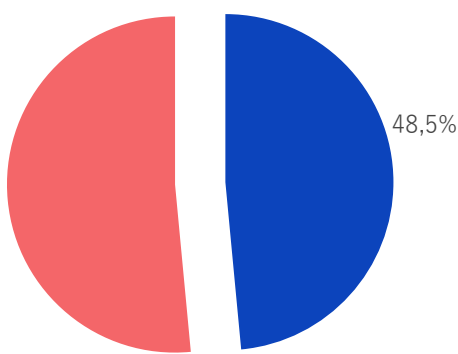
10 PRIMERAS EMPRESAS

Fuente: DBK.

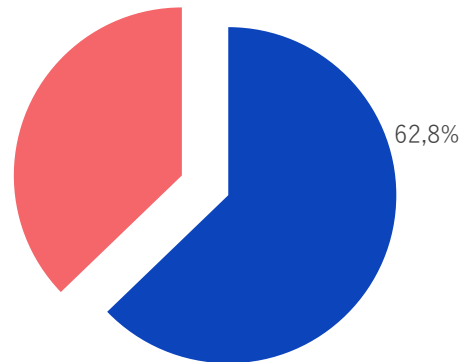
Tabla 14

Grado de concentración de la oferta por segmentos de actividad, 2018.
 (Cuotas de mercado conjuntas)

MERCADO INDUSTRIA: 936 MILL. EUROS

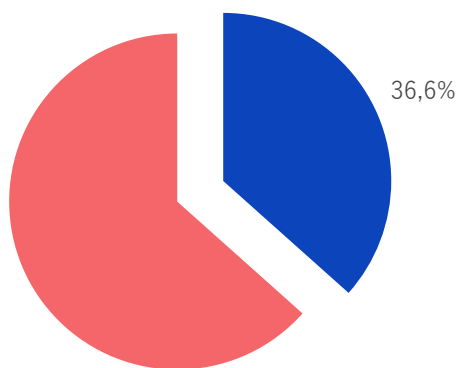


5 PRIMERAS EMPRESAS




10 PRIMERAS EMPRESAS

MERCADO DECORACIÓN: 613 MILL. EUROS



5 PRIMERAS EMPRESAS



10 PRIMERAS EMPRESAS

Fuente: DBK.

1.3. Fuerzas competitivas y factores clave de éxito

En los tres últimos años el mercado de pinturas y barnices viene registrando tasas de variación propias de un mercado maduro, experimentando solo leves crecimientos en una coyuntura macroeconómica favorable. Este escenario determina una elevada competencia entre las empresas del sector, lo que representa una barrera de entrada significativa ante potenciales nuevos entrantes.

Adicionalmente, otros factores están actuando como freno a la aparición de nuevos competidores, como el comportamiento desigual de los diferentes sectores clientes y el encarecimiento del precio de algunas de las principales materias primas.

En este sentido, la demanda de pinturas para automoción, que venía siendo un elemento dinamizador de las ventas en el segmento industrial, ha tenido un comportamiento negativo en el bienio 2017-2018, ocurriendo lo contrario en el caso de la demanda procedente de clientes encuadrados en los sectores de madera y construcción, en un contexto de recuperación de la actividad constructora en los ámbitos de obra nueva y rehabilitación.

A lo anterior se añade la penalización sufrida por los márgenes comerciales como consecuencia del incremento de los precios de algunas materias primas y de los costes energéticos, en un marco de fuerte competencia por mantener las cuotas de mercado, lo que se ha traducido en una débil subida de precios.

Este escaso margen de maniobra sobre los precios obliga a los principales operadores a basar sus estrategias de diferenciación en la capacidad de adaptación a las necesidades de los diferentes grupos de clientes, mejorando su oferta de productos y servicios de valor añadido, así como en la innovación mediante inversiones en I+D+i y la eficiencia operativa.

Las principales líneas de investigación de nuevos productos se centran actualmente en los productos respetuosos con el medio ambiente, dando así respuesta a una normativa en la materia cada vez más exigente.

Asimismo, se busca mejorar la experiencia del cliente mediante la puesta a disposición de nuevos servicios a través de canales virtuales, tratando, paralelamente, de aportar un valor añadido extra en las tiendas físicas. Por ejemplo, **Akzo Nobel Coatings** ha apostado por un concepto “shop-in-shop” en sus tiendas, creando el Espacio Bruguer donde se impulsa la innovación y el asesoramiento a clientes profesionales y domésticos.

Tabla 15

Fuerzas competitivas relevantes, 2019.



Fuente: DBK.

Tabla 16

Factores clave en el segmento de industria, 2019.

Operaciones	Valoración	Tendencia
Tecnología (maquinaria/sistemas información)	5	=
Internacionalización	5	▲
Acceso a materias primas	5	=
Respeto medioambiental	5	▲
Estructura de costes flexible	4	=
I+D	4	▲
Especialización	4	=
Ubicación plantas productivas	3	=
Formación recursos humanos	3	=
Alianzas estratégicas	3	=
Marketing mix		
Adaptación a necesidades del cliente	5	▲
Precio	5	=
Calidad del servicio al cliente (cumplimiento plazos de entrega y asesoramiento)	5	▲
Innovación (productos/presentación)	4	▲
Calidad/certificaciones	4	▲
Imagen de marca	4	▲
Amplitud gama productos	4	=

Valoración: 1, 2, 3: factor relevante
 4, 5: factor crítico

Fuente: DBK.

Tabla 17

Factores clave de éxito en el segmento de construcción, decoración profesional y bricolaje, 2019.

Operaciones	Valoración	Tendencia
Tecnología (maquinaria/sistemas de información)	5	=
Estructura de costes flexible	5	=
I+D	4	▲
Acceso a materias primas	4	▲
Respeto medioambiental	4	▲
Internacionalización	4	▲
Tamaño de la empresa	3	▲
Ubicación plantas productivas	3	=
Formación recursos humanos	3	=
Integración vertical hacia delante	3	=
Marketing mix		
Precio	5	=
Amplitud gama de productos	5	=
Innovación (productos/presentación)	5	▲
Imagen de marca	4	▲
Capilaridad de la red de distribución	4	▲
Calidad/certificaciones	4	▲
Asesoramiento al cliente	4	=
Prestación de servicios adicionales	3	=
Servicio posventa	3	=
Publicidad	3	▲

Valoración: 1, 2, 3: factor relevante
 4, 5: factor crítico

Fuente: DBK.

1.4. Evolución de la actividad

El mercado de pinturas y barnices ha seguido en los dos últimos años una tendencia de moderado crecimiento. En 2018 se situó en 1.549 millones de euros, un 1,3% más respecto al año anterior, superando la variación del 0,7% registrada en 2017. En términos de volumen se contabilizaron aumentos del 2% en 2017 y 1,2% en 2018.

Al contrario que la situación apreciable en 2017, en 2018 el mejor comportamiento correspondió a las pinturas para la industria. Con un aumento del 1,5%, este mercado alcanzó en el último ejercicio los 936 millones de euros, concentrando el 60,4% del total. Por su parte, las ventas de pinturas para decoración crecieron un 1,0%, hasta los 613 millones de euros, reuniendo el 39,6% restante.

Los sectores de madera y construcción sustentan el crecimiento del mercado

Cabe destacar el dinamismo de las ventas de pinturas para madera, las cuales registraron en 2018 un incremento en valor del 4,5%, hasta situarse en 115 millones de euros, reuniendo el 12,3% del mercado de pinturas industriales.

Por su parte, el mercado de pinturas para automoción, afectado por la desfavorable coyuntura de este sector, se mantuvo estancado, cifrándose en 334 millones de euros, con una participación del 35,7% sobre el total de pinturas para la industria. Las ventas de pintura en polvo retrocedieron un 1,1%, hasta los 87 millones de euros.

En cuanto al segmento de pinturas decorativas, las ventas de pinturas destinadas a construcción y decoración profesional crecieron un 1,2%, mientras que las de pinturas para bricolaje aumentaron un 0,5%. Sus cuotas de participación en el mercado de pinturas decorativas fueron del 66,4% y 33,6%, respectivamente.

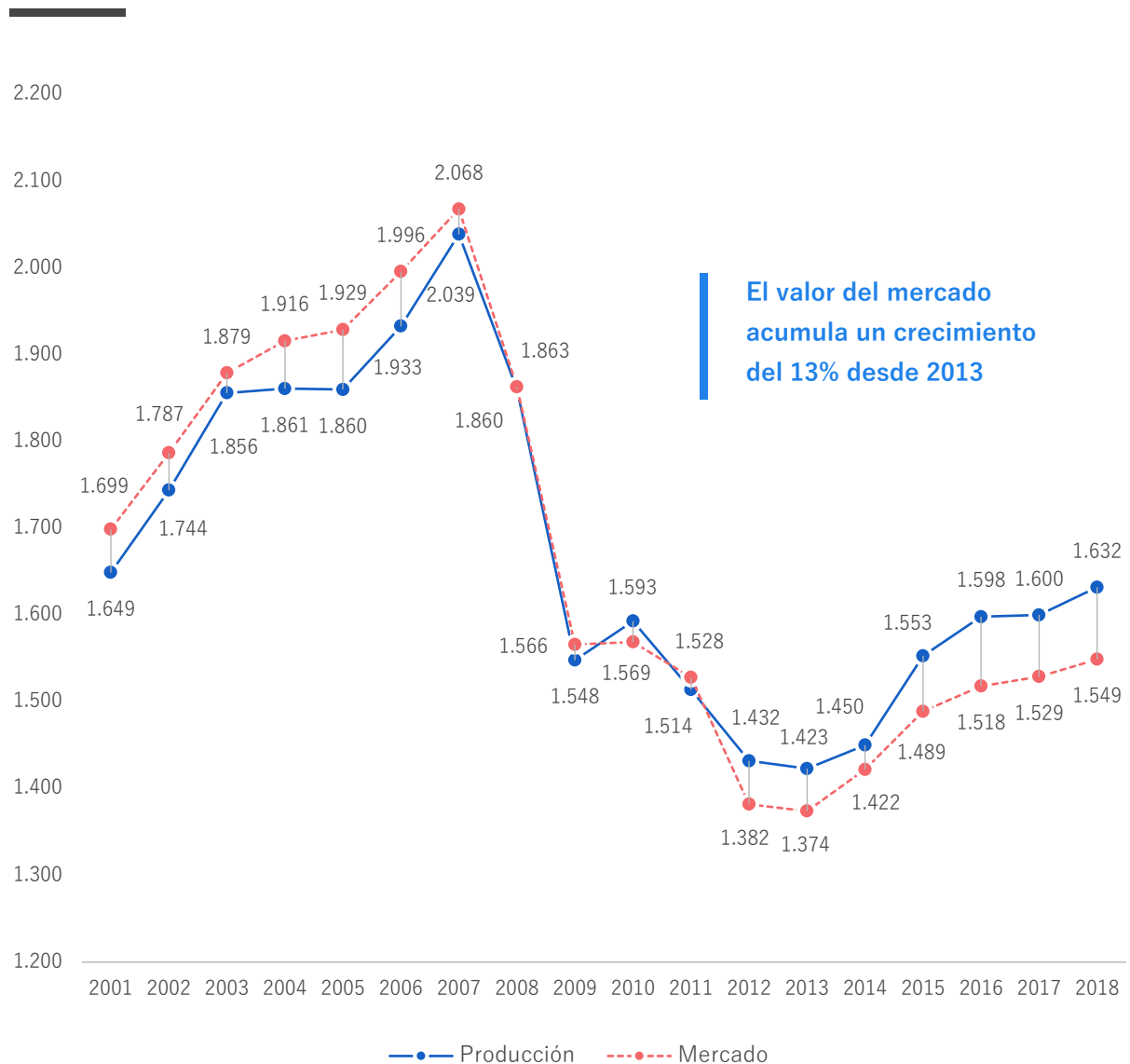
Respecto al comercio exterior, el valor de las exportaciones se incrementó un 4,7% en 2018, porcentaje algo inferior al registrado en el año anterior, hasta alcanzar los 643 millones de euros, cifrándose en el 39% la tasa de propensión a exportar. Por su parte, el valor de las importaciones creció un 3,1%, ampliándose así el superávit de la balanza comercial.

Alrededor de dos terceras partes de las exportaciones españolas se destinan a países de la UE, cuyo peso, además, tiende a aumentar en detrimento de países extracomunitarios. Los principales países receptores de productos nacionales son Portugal (14,7% en 2018), Francia (14,3%), Italia (7,6%) y Alemania (7,4%). Fuera de la UE, Cuba destaca como el principal comprador, con una cuota de exportación del 5,2%.

Tabla 18

Evolución de la producción y el mercado, 2001-2018.

(Mill. euros)



	02/01	03/02	04/03	05/04	06/05	07/06	08/07	09/08	10/09	11/10	12/11	13/12	14/13	15/14	16/15	17/16	18/17
% var.																	
producción	5,8%	6,4%	0,3%	-0,1%	3,9%	5,5%	-8,8%	-16,8%	2,9%	-5,0%	-5,4%	-0,6%	1,9%	7,1%	2,9%	0,1%	2,0%
mercado	5,2%	5,1%	2,0%	0,7%	3,5%	3,6%	-9,9%	-15,9%	0,2%	-2,6%	-9,6%	-0,6%	3,5%	4,7%	1,9%	0,7%	1,3%

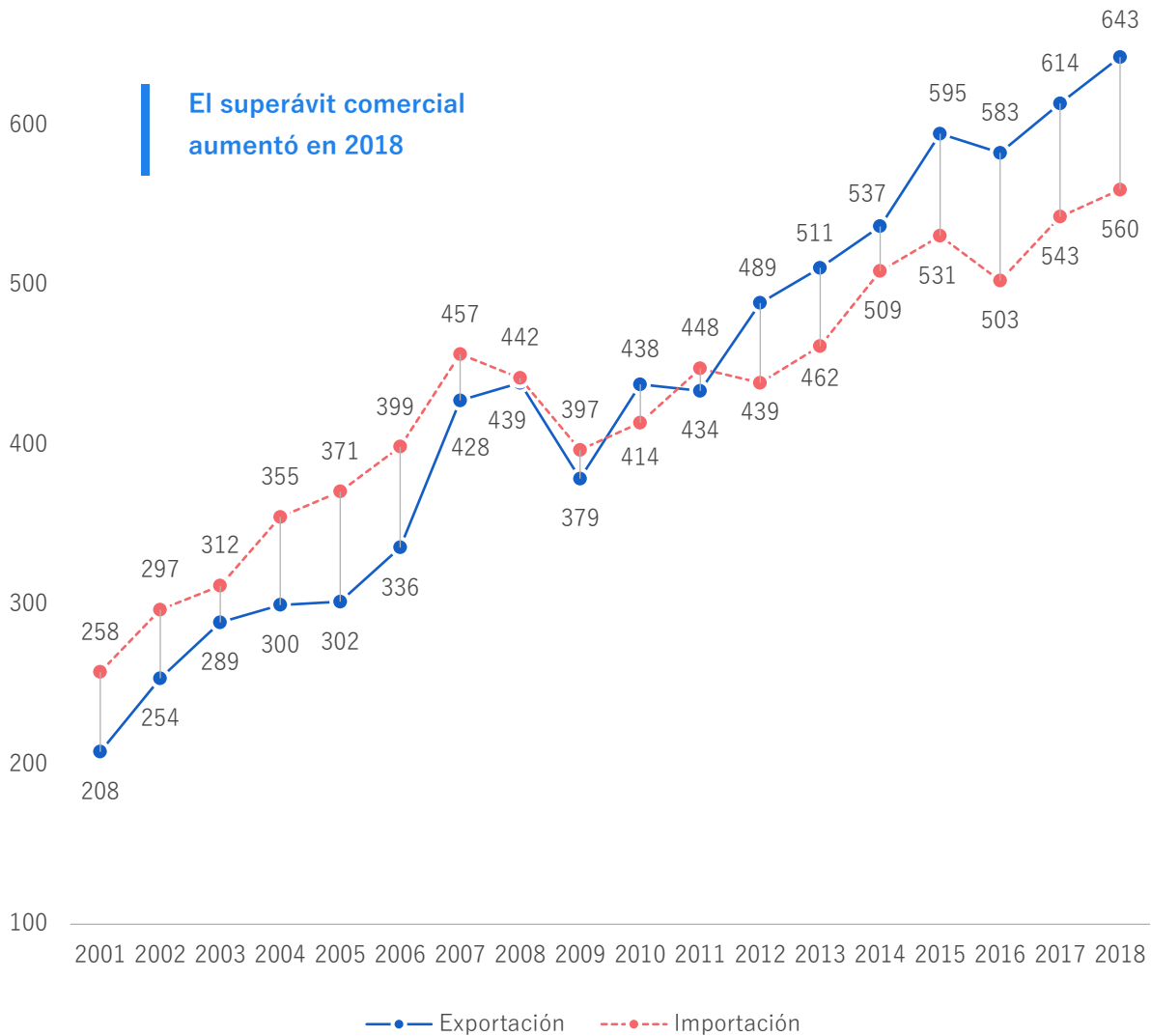
Fuente: DBK sobre datos Asociación Española de Fabricantes de Pinturas y Tintas de Imprimir (ASEFAPI).

EJEMPLAR GRATUITO

Tabla 19

Evolución del comercio exterior, 2001-2018.

(Mill. euros)



	02/01	03/02	04/03	05/04	06/05	07/06	08/07	09/08	10/09	11/10	12/11	13/12	14/13	15/14	16/15	17/16	18/17
% var.																	
exportación	22,1%	13,8%	3,8%	0,7%	11,3%	27,4%	2,6%	-13,7%	15,6%	-0,9%	12,7%	4,5%	5,1%	10,8%	-2,0%	5,3%	4,7%
importación	15,1%	5,1%	13,8%	4,5%	7,5%	14,5%	-3,3%	-10,2%	4,3%	8,2%	-2,0%	5,2%	10,2%	4,3%	-5,3%	8,0%	3,1%

Fuente: DBK sobre datos ICEX España Exportación e Inversiones.

Tabla 20

Evolución de la actividad, 2015-2018.

Mill. euros	2015	2016	2017	% var. 2017/2016	2018	% var. 2018/2017	% v.m.a. 2018/2015
Producción	1.553	1.598	1.600	0,1	1.632	2,0	1,7
Exportación	595	583	614	5,3	643	4,7	2,6
Importación	531	503	543	8,0	560	3,1	1,8
Mercado	1.489	1.518	1.529	0,7	1.549	1,3	1,3

Toneladas	2016	2017	% var. 2017/2016	2018	% var. 2018/2017
Producción	516.942	527.476	2,0	536.895	1,8
Exportación	209.210	211.759	1,2	217.170	2,6
Importación	159.689	161.123	0,9	163.021	1,2
Mercado	467.421	476.840	2,0	482.746	1,2

Nota: los datos en toneladas relativos a 2016 y 2017 difieren de los recogidos en la anterior edición del informe, debido a una corrección efectuada por ASEFAPI en sus estadísticas.

v.m.a.: variación media anual.

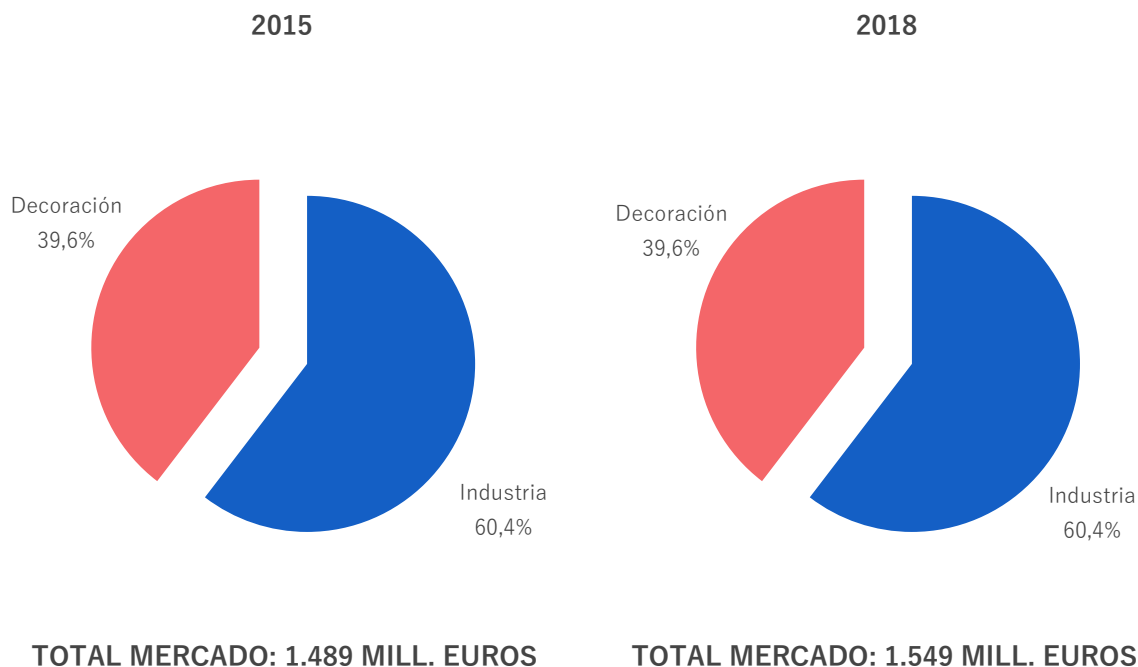
Fuente: DBK sobre datos ASEFAPI e ICEX.

Tabla 21

Evolución del mercado por segmentos, 2015-2018.

(Mill. euros)

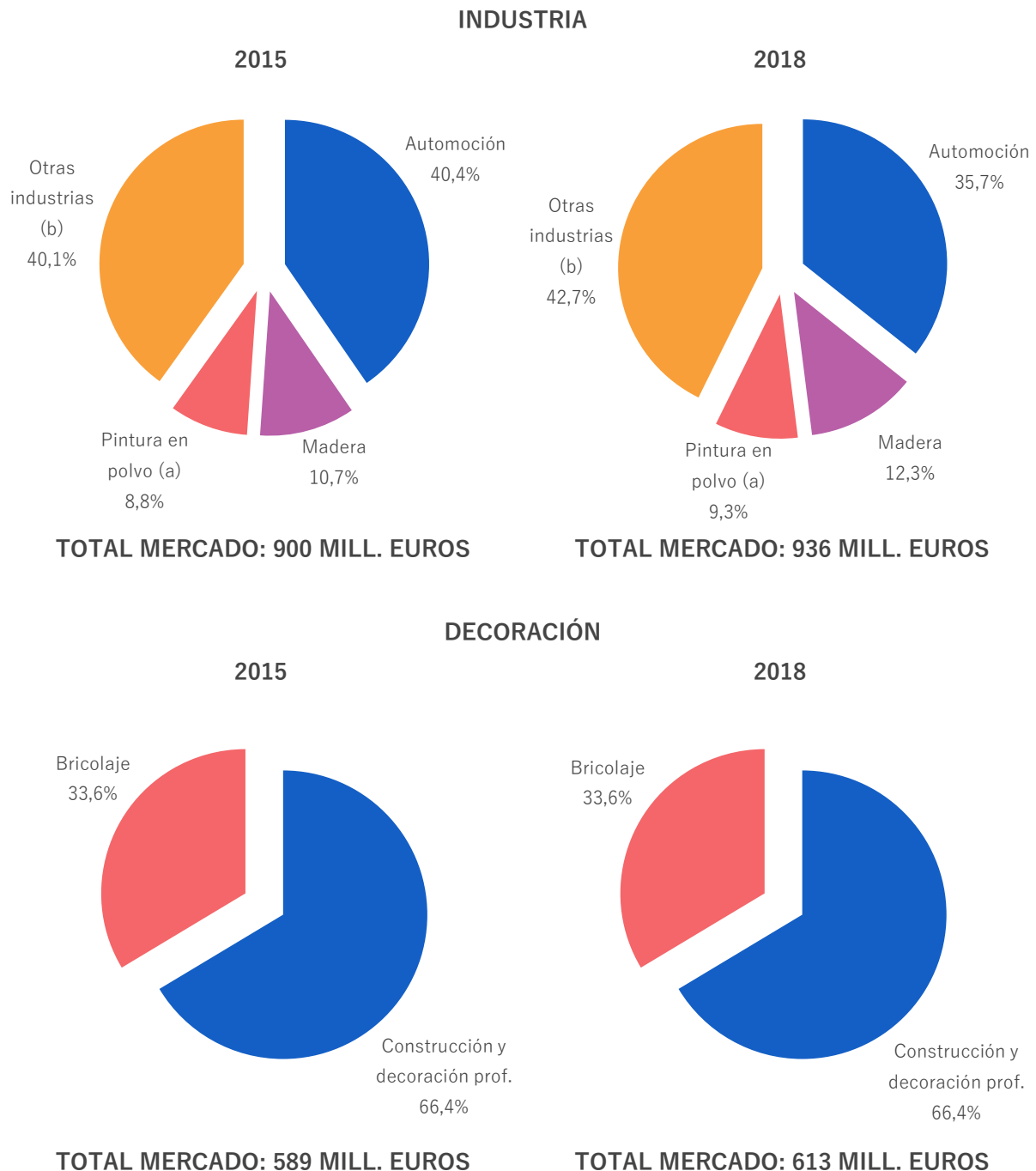
Segmento	2015	2016	2017	2018	% var. 2018/2017	% v.m.a. 2018/2015
Industria	900	922	922	936	1,5	1,3
• Automoción	364	368	334	334	-	-2,8
• Madera	96	103	110	115	4,5	6,2
• Pintura en polvo (a)	79	82	88	87	-1,1	3,3
• Otras industrias (b)	361	369	390	400	2,6	3,5
Decoración	589	596	607	613	1,0	1,3
• Construcción y decoración prof.	391	393	402	407	1,2	1,3
• Bricolaje	198	203	205	206	0,5	1,3
TOTAL MERCADO	1.489	1.518	1.529	1.549	1,3	1,3



(cont.)

(a) destinada en su mayor parte al sector de automoción y, en menor medida, a la industria de electrodomésticos de línea blanca, madera y otras. (b) incluye naval/aeroespacial, metalgráfica, metalmecánica y otras.

Tabla 21: (cont.)



(a) destinada en su mayor parte al sector de automoción y, en menor medida, a la industria de electrodomésticos de línea blanca, madera y otras. (b) incluye naval/aeroespacial, metalgráfica, metalmecánica y otras.

Fuente: DBK sobre datos ASEFAPI.

Tabla 22
Distribución de las exportaciones por país de destino, 2017-2018.

País	2017		2018		% var. 2018/2017
	Mill. euros	%	Mill. euros	%	
Portugal	83,04	13,5	94,37	14,7	13,6
Francia	91,84	15,0	91,86	14,3	ns
Italia	52,52	8,6	49,08	7,6	-6,5
Alemania	45,11	7,3	47,52	7,4	5,3
Reino Unido	32,52	5,3	34,92	5,4	7,4
Polonia	27,41	4,5	30,06	4,7	9,7
Países Bajos	16,89	2,8	25,34	3,9	50,0
República Checa	11,34	1,8	11,11	1,7	-2,0
Bélgica	10,30	1,7	11,09	1,7	7,7
Grecia	7,46	1,2	6,91	1,1	-7,4
Austria	4,74	0,8	5,04	0,8	6,3
Eslovenia	1,72	0,3	4,39	0,7	155,2
Hungría	3,60	0,6	3,29	0,5	-8,6
Rumania	2,03	0,3	3,10	0,5	52,7
Suecia	1,72	0,3	2,29	0,4	33,1
Otros UE	8,06	1,3	10,42	1,6	29,3
Total UE	400,30	65,2	430,79	67,0	7,6
Cuba	33,36	5,4	33,36	5,2	-
Turquía	14,95	2,4	17,13	2,7	14,6
Marruecos	19,59	3,2	13,86	2,2	-29,2
México	9,84	1,6	10,90	1,7	10,8
Estados Unidos	8,98	1,5	10,83	1,7	20,6
Rusia	12,60	2,1	8,51	1,3	-32,5
Colombia	6,04	1,0	7,43	1,2	23,0
Ecuador	7,04	1,1	7,04	1,1	-
Israel	5,40	0,9	6,82	1,1	26,3
Chile	5,29	0,9	6,25	1,0	18,1
China	9,63	1,6	6,16	1,0	-36,0
Sudáfrica	4,47	0,7	5,05	0,8	13,0
Otros	76,51	12,5	78,87	12,3	3,1
TOTAL	614	100,0	643	100,0	4,7

ns: no significativo.

Fuente: DBK sobre datos ICEX.

Tabla 23
Distribución de las importaciones por país de origen, 2017-2018.

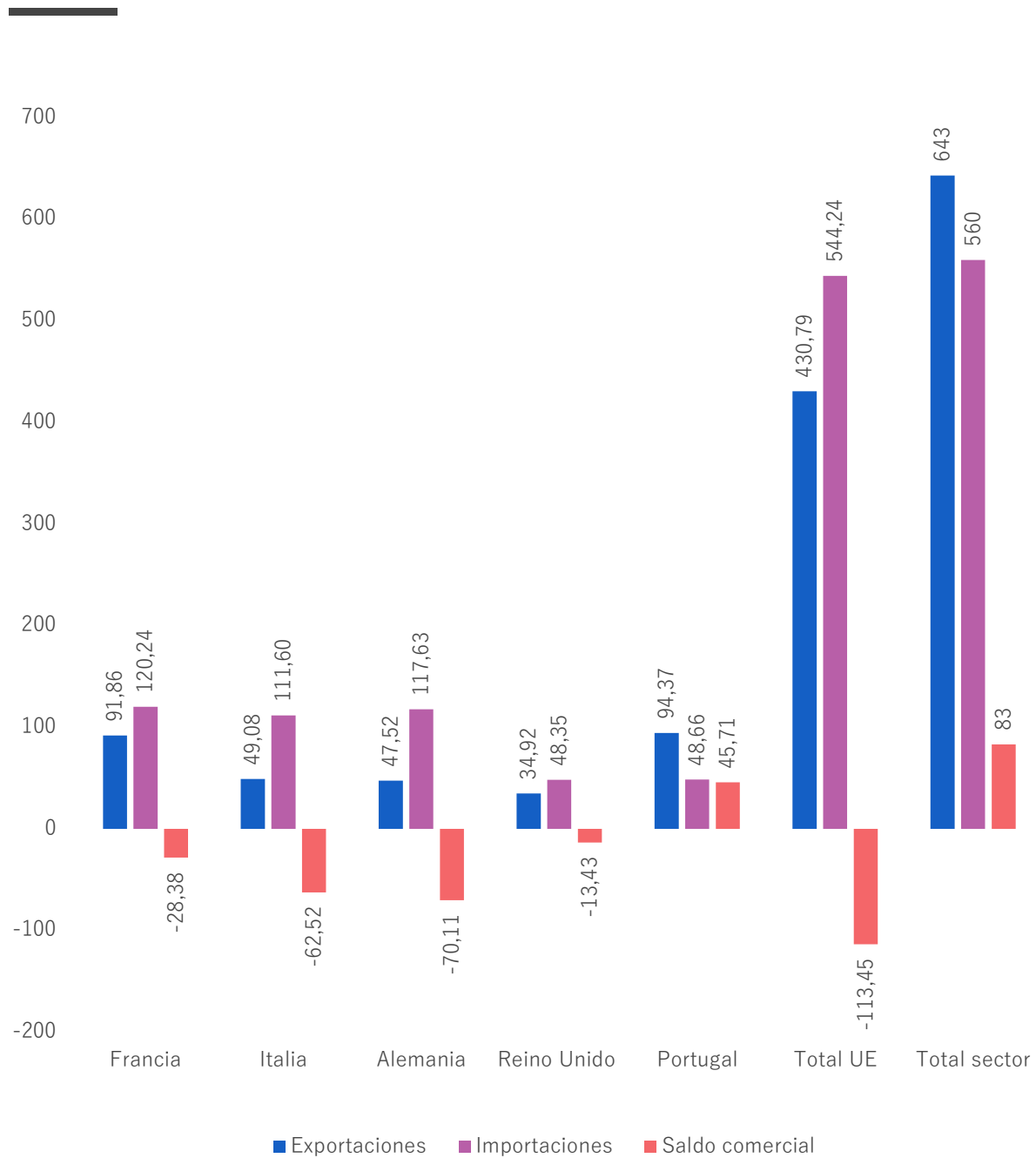
País	2017		2018		% var. 2018/2017
	Mill. euros	%	Mill. euros	%	
Francia	133,30	24,5	120,24	21,5	-9,8
Alemania	107,29	19,8	117,63	21,0	9,6
Italia	107,56	19,8	111,60	19,9	3,8
Portugal	41,71	7,7	48,66	8,7	16,7
Reino Unido	48,01	8,8	48,35	8,6	0,7
Países Bajos	35,70	6,6	36,74	6,6	2,9
Bélgica	24,30	4,5	25,64	4,6	5,5
Polonia	8,73	1,6	16,60	3,0	90,1
República Checa	4,27	0,8	4,29	0,8	0,5
Austria	4,87	0,9	4,14	0,7	-15,0
Suecia	2,22	0,4	2,88	0,5	29,7
Grecia	1,70	0,3	1,71	0,3	0,6
Otros UE	5,62	1,0	5,76	1,0	2,5
Total UE	525,28	96,7	544,24	97,2	3,6
Estados Unidos	6,74	1,2	6,07	1,1	-9,9
Suiza	2,74	0,5	2,93	0,5	6,9
Líbano	1,52	0,3	1,34	0,2	-11,8
Japón	1,38	0,3	1,14	0,2	-17,4
Noruega	1,53	0,3	1,09	0,2	-28,8
China	1,25	0,2	0,91	0,2	-27,2
Turquía	0,67	0,1	0,67	0,1	-
Otros	1,89	0,3	1,61	0,3	-14,8
TOTAL	543	100,0	560	100,0	3,1

Fuente: DBK sobre datos ICEX.

Tabla 24

Balanza comercial por países, 2018.

(Mill. euros)



Fuente: DBK sobre datos ICEX.

1.5. La demanda

La desfavorable evolución del sector del automóvil, principal cliente, ha impedido en los dos últimos años la obtención de mayores crecimientos en la demanda de pinturas para la industria, que, por el contrario, se ha visto favorecida por el buen comportamiento de otras industrias clientes, como la de la madera.

Así, la producción de turismos y vehículos todo terreno experimentó caídas del 2,9% en 2017 y 1,1% en 2018, hasta situarse en 2,27 millones de unidades en el último año. El número de vehículos comerciales e industriales fabricados retrocedió un 0,8% en 2018, tras cinco años consecutivos de crecimiento, acentuándose esta tendencia negativa en 2019 en ambos casos. Por su parte, la actividad productiva e importadora de las empresas españolas de componentes de automoción registró aumentos en valor del 6,6% en 2017 y 2,6% en 2018.

Por el contrario, la reactivación de la actividad constructora repercutió positivamente en la demanda de pinturas industriales de otros importantes sectores clientes, como los de mueble de hogar, cuyo valor de producción se incrementó un 7,3% en 2018, tableros de madera (+4,7%) y mueble de oficina (+9,2%).

Las cifras de producción de otros sectores clientes, como los de electrodomésticos y envases y envases y embalajes metálicos, mostraron una tendencia de estancamiento o moderado crecimiento en ese año. Las previsiones de cara al cierre de 2019 apuntan en general a un peor comportamiento en todos los casos.

Por otro lado, la mejor coyuntura en los sectores constructor e inmobiliario ha venido favoreciendo la demanda de pinturas decorativas. El valor de la producción en el segmento de edificación residencial registró una variación media anual superior al 11% en el bienio 2017-2018, contabilizándose en el segmento de rehabilitación y mantenimiento aumentos del 10,6% en 2017 y 8,7% en 2018. Al cierre de 2019 se estiman crecimientos de en torno al 6% y 5%, respectivamente.

El número de viviendas terminadas mantuvo su dinamismo, experimentando un incremento del 19% en 2018, hasta situarse en cerca de 64.600, lo que contrasta con las apenas 49.500 del ejercicio 2015.

Tabla 25
Evolución de la formación bruta de capital fijo, 2011-2018.

(% variación anual)

	2011	2012	2013	2014	2015	2016	2017	2018
Activos fijos materiales	-9,0	-9,3	-4,5	4,1	4,8	1,7	7,0	6,2
• Viviendas	-12,2	-5,3	-7,6	9,9	-3,2	8,9	11,5	7,7
• Otros edificios y construcciones	-12,5	-15,0	-8,7	-2,6	5,7	-4,8	0,2	5,3
• Bienes de equipo	-0,9	-7,1	2,4	5,6	9,1	1,8	8,5	5,7
• Recursos biológicos	-2,3	-4,8	0,6	16,2	38,2	5,5	8,9	5,0
Productos de la propiedad intelectual	1,9	3,5	-0,5	4,1	5,3	5,2	1,3	1,1
TOTAL	-7,6	-7,4	-3,8	4,1	4,9	2,4	5,9	5,3

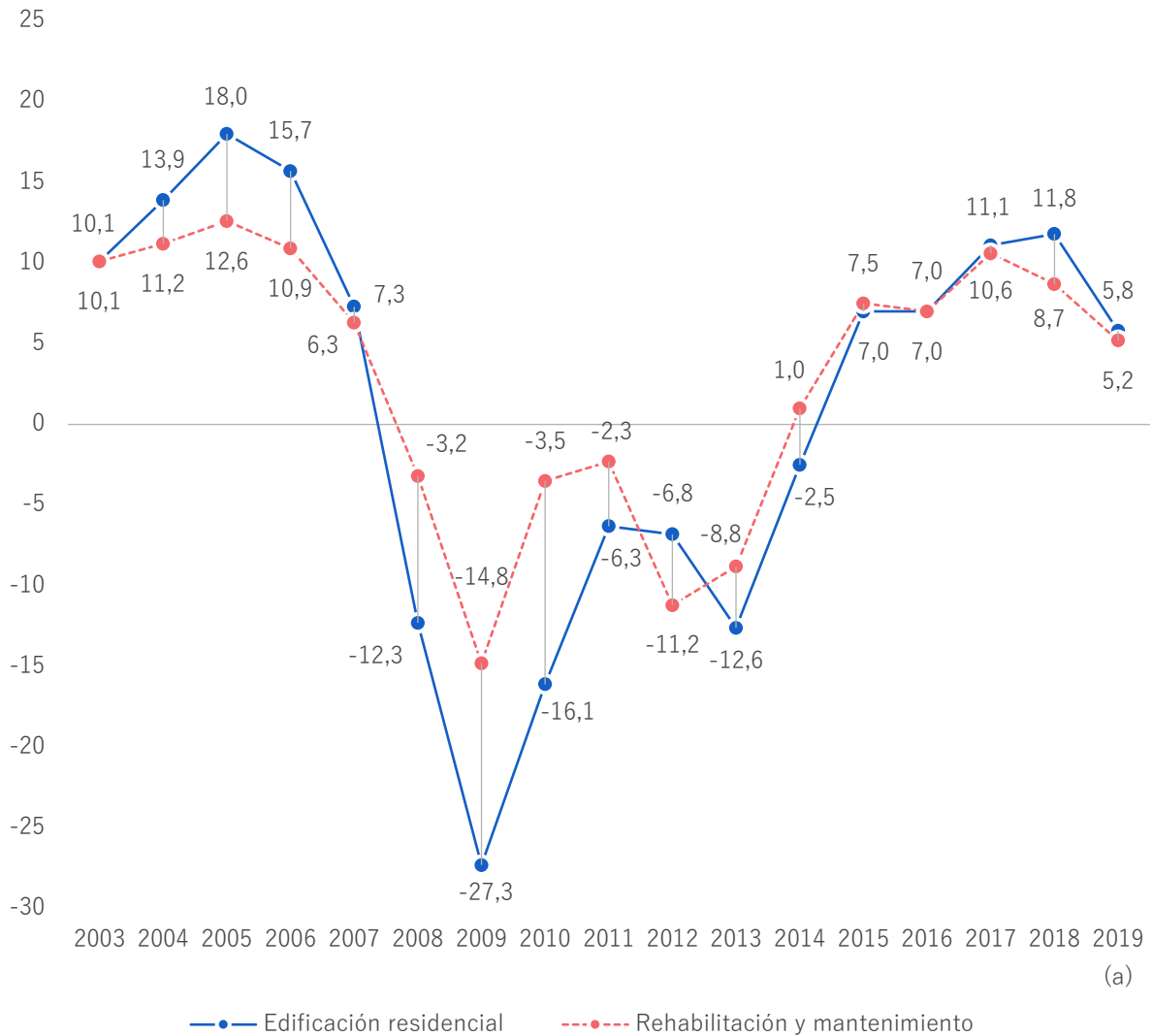
Nota: volumen encadenado referencia 2015. Datos corregidos de efectos estacionales y de calendario.

Fuente: INE.

Tabla 26

Variación de la producción de la construcción en los segmentos de edificación residencial y rehabilitación y mantenimiento, 2003-previsión 2019.

(% variación respecto al año anterior en valores corrientes)



Nota: producción en España.

(a) previsión de DBK realizada en octubre de 2019.

Fuente: DBK sobre datos Asociación de Empresas Constructoras de Ámbito Nacional (SEOPAN).

Tabla 27
Evolución del número de viviendas terminadas por comunidades autónomas, 2015-2018.

Comunidad autónoma	2015	2016	2017	2018	% var. 2018/2017	% v.m.a. 2018/2015
Madrid	9.482	9.497	11.466	13.429	17,1	12,3
Andalucía	6.456	6.216	7.445	9.656	29,7	14,4
Cataluña	4.738	4.977	8.443	8.627	2,2	22,1
Comunidad Valenciana	5.752	6.667	5.200	6.875	32,2	6,1
País Vasco	5.536	3.849	3.588	4.421	23,2	-7,2
Aragón	1.926	1.894	1.906	3.072	61,2	16,8
Castilla-La Mancha	3.409	2.518	2.801	2.773	-1,0	-6,7
Castilla y León	3.645	2.338	2.495	2.623	5,1	-10,4
Canarias	895	578	1.876	2.192	16,8	34,8
Galicia	1.135	981	1.827	2.132	16,7	23,4
Baleares	1.426	1.023	1.743	1.699	-2,5	6,0
Navarra	995	876	1.270	1.591	25,3	16,9
Extremadura	1.516	1.109	1.173	1.486	26,7	-0,7
Melilla	254	63	303	1.306	331,0	72,6
Murcia	795	719	673	955	41,9	6,3
La Rioja	359	430	468	693	48,1	24,5
Asturias	403	292	1.089	647	-40,6	17,1
Cantabria	746	594	496	378	-23,8	-20,3
Ceuta	4	9	12	13	8,3	48,1
TOTAL	49.472	44.630	54.274	64.568	19,0	9,3

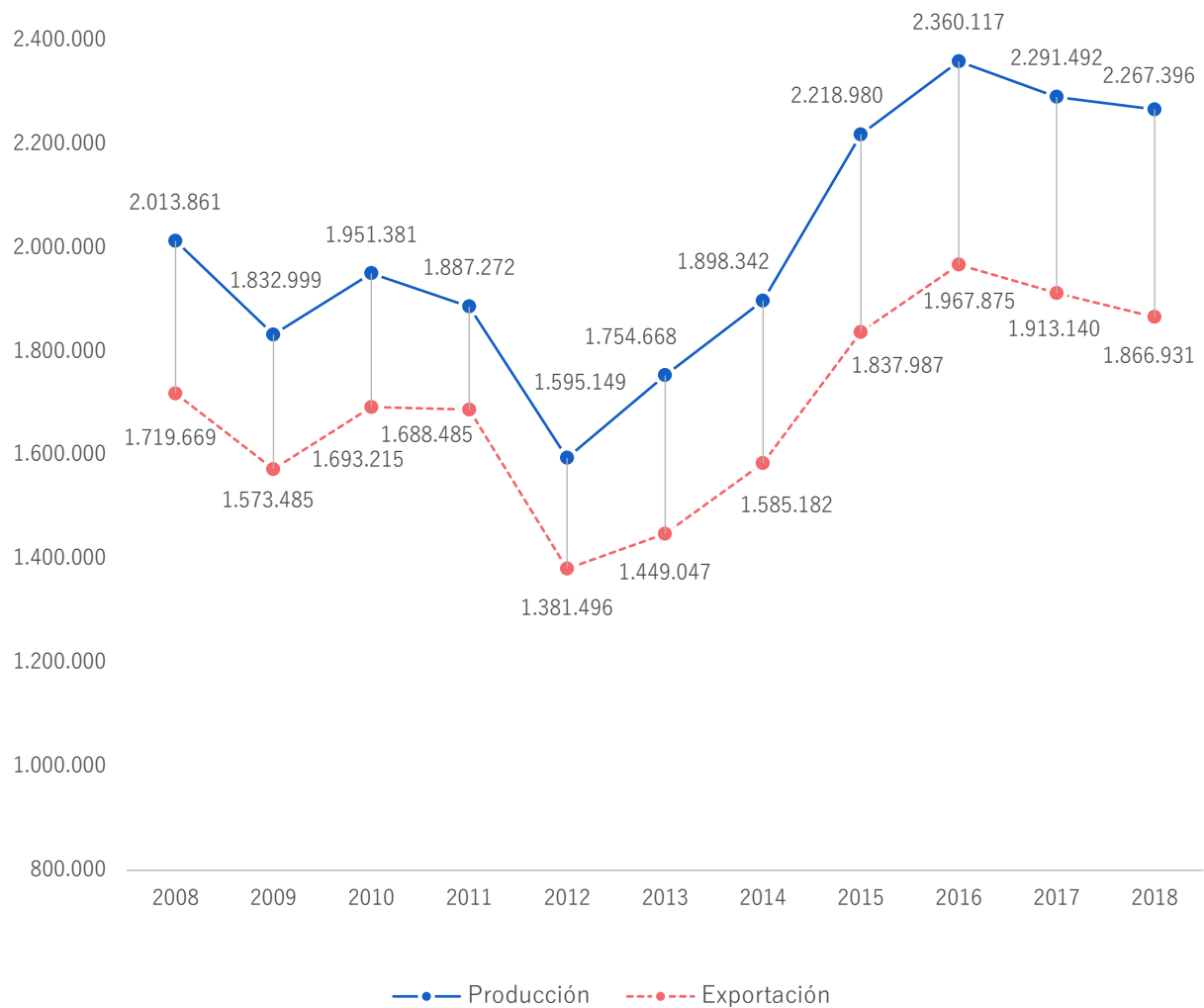
Viviendas terminadas: viviendas libres terminadas y calificaciones definitivas de viviendas protegidas.

Fuente: Ministerio de Fomento.

Tabla 28

Evolución de la producción y exportación de turismos y vehículos todo terreno, 2008-2018.

(Unidades)



	09/08	10/09	11/10	12/11	13/12	14/13	15/14	16/15	17/16	18/17
% var. producción	-9,0%	6,5%	-3,3%	-15,5%	10,0%	8,2%	16,9%	6,4%	-2,9%	-1,1%
% var. exportación	-8,5%	7,6%	-0,3%	-18,2%	4,9%	9,4%	15,9%	7,1%	-2,8%	-2,4%

Fuente: DBK sobre datos Asociación Española de Fabricantes de Automóviles y Camiones (ANFAC).

Tabla 29

Evolución de la producción de vehículos comerciales e industriales, 2008-2018.

(Unidades)



Nota: incluye vehículos comerciales ligeros, furgones y vehículos industriales.

Fuente: DBK sobre datos ANFAC.

EJEMPLAR GRATUITO

Tabla 30

Evolución de la producción de algunos sectores clientes, 2016-2018.

(Mill. euros)

Sector	2016	2017	% var. 2017/2016	2018	% var. 2018/2017
Componentes de automoción (a)	34.000	36.240	6,6	37.170	2,6
Envases y embalajes metálicos	1.632	1.675	2,6	1.692	1,0
Mueble de hogar	1.230	1.260	2,4	1.352	7,3
Electrodomésticos de línea blanca	1.241	1.163	-6,3	1.158	-0,4
Tableros de madera	882	963	9,2	1.008	4,7
Pequeño electrodoméstico	477	531	11,3	571	7,5
Mueble de oficina	364	392	7,7	428	9,2
Motocicletas	54	54	-	68	25,9

(a) incluye producción e importaciones realizadas por las empresas españolas del sector.

Fuente: DBK sobre fuentes diversas.

1.6. La distribución

Los distribuidores especializados, integrados fundamentalmente por almacenistas y minoristas independientes, conforman el principal canal de venta de pinturas para construcción, decoración profesional y bricolaje, concentrando actualmente más del 62% del valor total de este mercado, si bien se estima que han perdido participación en los últimos años.

Las redes de establecimientos especializados en bricolaje atienden fundamentalmente a clientes particulares y canalizan el 16% del valor de las ventas de pinturas decorativas, con una leve tendencia al alza.

En septiembre de 2019 operaban en España 330 puntos especializados en la venta minorista de artículos de bricolaje, con una superficie total de venta de 1,73 millones de metros cuadrados. El grupo Leroy Merlin cuenta con red más extensa, al gestionar un total de 109 establecimientos en esa fecha, seguido de Bricor (60) y Brico Depot (28).

En términos de volumen de negocio, este mercado está liderado por el grupo Leroy Merlin, Bricolaje Bricoman, Brico Depot, Werkhaus y Bricor, los cuales reunieron en 2018 una participación conjunta del 91,6% en el valor total.

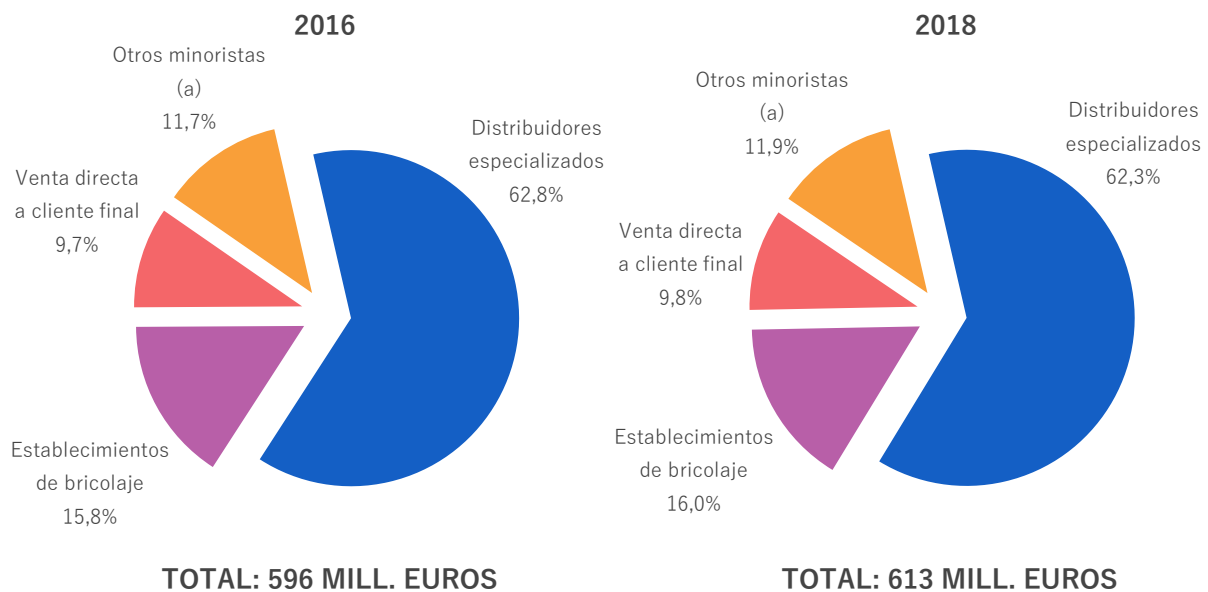
Por otro lado, la venta directa al cliente final tiene una participación reducida en el valor del mercado de pinturas decorativas, alrededor de un 10%, no habiendo experimentado cambios significativos en los últimos años. En cambio, la mayor parte de las ventas de pinturas destinadas a sectores industriales se canalizan de esta forma.

En un sector marcado por la escasa diferenciación de la oferta y la intensidad de la competencia, los principales operadores del sector están apostando, entre otras estrategias, por el desarrollo de canales virtuales, mediante la mejora de sus páginas web, el aumento de la presencia en redes sociales y el desarrollo de aplicaciones para dispositivos móviles.

Tabla 31

Evolución del mercado de pinturas para construcción, decoración profesional y bricolaje por canales de distribución, 2016-2018.

Mill. euros	2016	2017	% var. 2017/2016	2018	% var. 2018/2017	% v.m.a. 2018/2016
Distribuidores especializados	374	380	1,6	382	0,5	1,1
Establecimientos de bricolaje	94	96	2,1	98	2,1	2,1
Venta directa a cliente final	58	59	1,7	60	1,7	1,7
Otros minoristas (a)	70	72	2,9	73	1,4	2,1
TOTAL	596	607	1,8	613	1,0	1,4



Nota: en los apartados de establecimientos de bricolaje y otros minoristas sólo se incluyen las ventas de productos adquiridos directamente a fabricantes/importadores y no los adquiridos a agentes del canal de distribuidores especializados.

(a) incluye hipermercados, grandes almacenes y otros canales.

Fuente: DBK.

Tabla 32

Cuotas de mercado de las principales empresas gestoras de establecimientos de bricolaje, 2017-2018.

Empresa	2017		2018	
	Mill. euros	%	Mill. euros	%
Leroy Merlin (a)	2.081,82	57,0	2.200,00 (b)	58,0
Bricolaje Bricoman	588,88	16,1	630,00 (b)	16,6
Brico Depot	363,42	9,9	351,00	9,2
Werkhaus	203,36	5,6	213,50 (b)	5,6
Bricor	100,19	2,7	84,00 (b)	2,2
A.T.B. Norte (c)	30,00	0,8	31,50	0,8
Duran	27,25	0,7	27,62	0,7
Palau	25,65	0,7	25,70	0,7
Apalliser	21,12	0,6	21,50	0,6
Ferrolan	18,19	0,5	19,25	0,5
Bricorama	23,14	0,6	18,79	0,5
Lamiplast	17,13	0,5	17,83	0,5
Alkain	17,10	0,5	17,30 (b)	0,5
Manau	15,24	0,4	16,00 (b)	0,4
Fes Més Bricolatge	14,00	0,4	14,00	0,4
Ferri	13,04	0,4	13,57	0,4
Ferretería Mengual	11,91	0,3	12,93	0,3
Construdeco Norte	13,50	0,4	12,61	0,3
Chafiras	9,40	0,3	11,40	0,3
Suministros La Ronda	10,93	0,3	9,59	0,3
Fita Ibicentro	9,56	0,3	8,90 (b)	0,2
Ferretería Chávez	7,15	0,2	7,00	0,2
CEOSA (b)	4,80	0,1	4,90	0,1
Otras	28,22	0,8	26,11	0,7
TOTAL	3.655	100,0	3.795	100,0

(a) incluye facturación de la antigua Akí Bricolaje. (b) estimación DBK. (c) corresponde a la facturación agregada del conjunto de establecimientos propios y franquiciados.

Fuente: DBK.

1.7. Costes, rentabilidad y financiación

La rentabilidad sectorial evolucionó positivamente durante el bienio 2017-2018, en un escenario de crecimiento de las ventas, tanto en España como en el exterior, contribuyendo también las medidas de ajuste de capacidad y control de costes implementadas por las principales empresas a lo largo de los últimos años.

En este contexto, la participación del resultado de explotación sobre los ingresos agregados de 34 de las principales empresas del sector, las cuales reúnen una cuota de mercado conjunta de alrededor del 55%, se situó en 2018 en el 4,9%, con una leve mejora respecto al ejercicio anterior.

Los costes de materias primas/aprovisionamientos constituyen la partida más relevante en la cuenta de pérdidas y ganancias, suponiendo en 2018 el 59,2% de los ingresos agregados de las compañías consideradas, un punto porcentual más que en 2017.

Por su parte, el peso en la facturación total del epígrafe de otros gastos de explotación se situó en el 15,8%, contabilizando un ligero descenso respecto al año anterior, mientras que los costes laborales reunieron el 17,9% de la facturación agregada, también con tendencia a la baja.

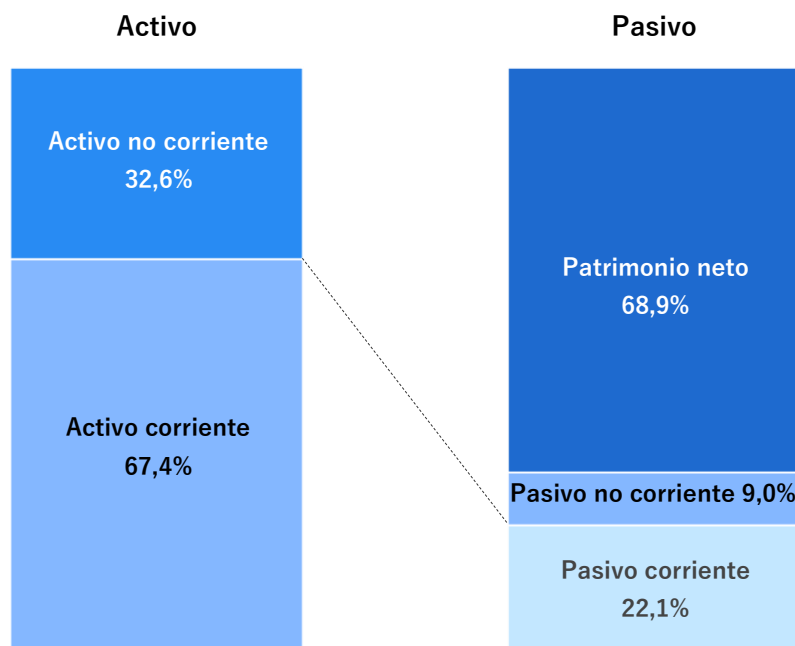
En cuanto a la estructura agregada del balance, el activo corriente representó el 67,4% del activo total en 2018, destacando las partidas de inversiones financieras y clientes, con participaciones sobre el total del 27,6% y 22,0%, respectivamente.

Respecto a las fuentes de financiación, el epígrafe de mayor importancia es el patrimonio neto, con un peso en el pasivo total del 68,9% en 2018. Por su parte, el pasivo corriente aportó en ese año el 22,1%, quedando para el pasivo no corriente el restante 9,0%.

Tabla 33

Estructura media de costes y del balance, 2017. Tendencia 2018.

	%	Tendencia 2018
Materias primas/aprovisionamientos	59,2	▲
Otros gastos de explotación	15,8	▬
Valor añadido	25,0	▼
• Gastos de personal	17,9	▼
• Amortizaciones/variación provisiones	2,4	▬
• Otros resultados	0,2	▬
• Resultado de explotación	4,9	▬
Resultado financiero	2,1	▲
Resultado antes de impuestos	7,0	▲
Facturación	100,0	



Nota: corresponde al agregado de 34 de las principales empresas del sector, las cuales reúnen conjuntamente una cuota de mercado de alrededor del 55%.

Fuente: DBK.

2. PRINCIPALES COMPETIDORES

2.1. Accionistas y recursos

En esta segunda parte del informe se analiza la actividad llevada a cabo por las 45 principales empresas del sector, habiéndose utilizado como criterio de selección de las mismas la facturación en 2018 derivada exclusivamente de la venta de pinturas y barnices. Asimismo, bajo el epígrafe de “otras empresas” se incluye información de otras tres compañías de menor dimensión en el sector: **Kolmer, Mopasa y Pinturas Villada**.

Entre los operadores incluidos en el informe se encuentran las filiales del grupo **Akzo Nobel** en España, que se analizan por separado: **Akzo Nobel Coatings**, especializada en pinturas decorativas, **Akzo Nobel Car**, **Akzo Nobel Industrial** y **Akzo Nobel Packaging**, en pinturas industriales.

En 2018 el grupo holandés reforzó su posicionamiento en el sector español, especialmente en el de pinturas decorativas, gracias a la adquisición de **Xylazel**, incorporando así a su catálogo marcas de referencia en el mercado, como “Xylazel” u “Oxirite”. Con efectos 1 de enero de 2019, se produjo la fusión de **Xylazel** por absorción de **Akzo Nobel Coatings**, extinguiéndose la sociedad absorbida en el mes de noviembre.

Asimismo, se incluyen por separado las sociedades españolas del grupo portugués CIN, cuya presencia en España se afianzó gracias a la reciente adquisición de Govesan, que tras la operación pasó a denominarse **CIN Govesan, S.L.** Además de esta, se analizan individualmente **CIN Valentine** y **CIN Canarias**.

En cambio, se considera al grupo consolidado **PPG**, compuesto por la matriz PPG Ibérica, S.A. y sus sociedades dependientes PPG Ibérica Business Support, S.L., PPG Ibérica Sales & Services, S.L., y PPG Revestimientos para Automóveis, A.E.I.E. (Portugal). PPG Dyrup Spain, S.L., sobre la que no se dispone de información, continúa excluida del perímetro de consolidación en España del grupo estadounidense.

Cabe mencionar que **Roberlo** ha creado en 2019 el holding Briolf Group para agrupar a las siguientes empresas: Roberlo, que desarrolla y vende pinturas para automóviles y otros sectores industriales; Montana Colors, especializada en pinturas en aerosol; Dexia System, que distribuye pinturas en Cataluña, Andorra y Francia; Cromaresme, dedicada a la fabricación de pinturas para aplicaciones sobre plástico; y Chemfix, ubicada en Reino Unido.

Tabla 34

Titularidad del capital de las principales empresas, 2018.

Principales empresas	Accionista mayoritario	País
Adapta Color	Remigio Pellicer Segarra	España
Akzo Nobel Car	Akzo Nobel Coatings, S.L. (100%) (a)	España
Akzo Nobel Coatings	Akzo Nobel Coatings International, B.V. (100%) (a)	Países Bajos
Akzo Nobel Industrial	Akzo Nobel Coatings, S.L. (100%) (a)	España
Akzo Nobel Packaging	Akzo Nobel Coatings, S.L. (100%) (a)	España
Axalta	Axalta Coating Systems EMEA Holding, B.V. (100%) (b)	Países Bajos
Barpimo	Familia Ros Vázquez	España
Basf	Basf, S.E. (100%)	Alemania
Bernardo Ecenarro	Iru Zelaia, S.A. (85,49%)	España
Blatem	Encarnación Jiménez Luján (44,08%) José Luna Cachinero (43,92%) Nuria Luna Jiménez (4,00%) Susana Luna Jiménez (4,00%) José David Luna Jiménez (4,00%)	España España España España España
CIN Canarias	Amida Inversiones, S.L. (100%) (c)	España
CIN Govesan	Amida Inversiones, S.L. (100%) (c)	España
CIN Valentine	Amida Inversiones, S.L. (100%) (c)	España
Cromology	Cromology Services, S.A.S. (67,03%) (d) Tintas Robbialac, S.A. (32,97%) (d)	Francia Portugal
Eupinca	Socios Eupinca (100%)	España
Eurocolor	Accionistas privados (100%)	España
Eurotex	Industrias Químicas Eurotex, S.L. (96,6%) (e) Anelca Inversiones, S.L. (3,4%) (e)	España España
Faplisa	Reynober, S.A. (62,41%) Servicios de Asesoría Vial, S.L. (37,59%)	España España
Hella	Hella España Holdings, S.L. (100%) (f)	España
Hempel	Hempel A/S (100%)	Dinamarca
Ibersa	Daw, S.E. (100%)	Alemania
Industrias Proa	Familia López-Valcárcel (100%)	España
Irurena	Accionistas privados (100%)	España
Isaval	Familia Vallejo Martínez (100%)	España
IVM	IVM, S.R.L. (50,38%) (g) Milesi, S.R.L. (44,91%) (g)	Italia Italia
Jafep	Accionistas privados (100%)	España
Jallut	Smile Prime-SGS, S.A. (100%)	Portugal

(cont.)

(a) perteneciente a Akzo Nobel, N.V. (Países Bajos). (b) perteneciente al grupo Carlyle (Estados Unidos). (c) perteneciente al grupo CIN (Portugal). (d) perteneciente al grupo Cromology (Francia). (e) perteneciente a Cándido Rubio Navarro. (f) perteneciente al grupo Hella (Alemania). (g) perteneciente al grupo Milesi (Italia).

Tabla 34: (cont.)

Principales empresas	Accionista mayoritario	País
Jotun	Jotun A/S (100%)	Noruega
Juno	Kaigane 2, S.L. (38,45%) Mertusa, S.A. (38,45%) Grimsa de Management, S.L. (10,00%)	España España España
Kupsa	Accionistas privados (100%)	España
Macy	Ángel Cantos García (75%) Isabel Serrano Talavera (25%)	España España
Masquelack	Alejandro Penas Martínez (50%) Leonor Cambray Tena (50%)	España España
Miva Coatings	José Antonio Mira Recarey (100%)	España
Monto	Danali Sociedad de Inversiones, S.L. (100%)	España
Omar Coatings	Explotación Inmobiliaria MF, S.L. (90%) Autocartera (10%)	España España
PPG	PPG Industries Securities, Inc. (100%)	Estados Unidos
Renner Spagna	Renner Itália, S.p.A. (100%) (h)	Italia
Roberlo	Briolf Group, S.L. (100%)	España
Sambara	Sunbelt Investments, S.L. (60%) Caldelas Holding, B.V. (40%)	España Países Bajos
Sherwin-Williams	Sherwin-Williams Coatings, S.A.R.L. (100%) (i)	Luxemburgo
Shingels	Ciganga, S.L. (50%) Montgerri, S.L. (50%)	España España
Titán	Fábricas Folch, S.A. (93,83%)	España
V33	V 33, S.A. (98,11%)	Francia
ValResa	Cirilo, S.L. (99,87%)	España
Xylazel	Akzo Nobel Coatings, S.L. (100%) (a)	España
Otras empresas		
Kolmer	Joaquín Ruiz Vico (61,2%) José María Ruiz Contreras (12,4%) Ángel Ruiz Contreras (12,4%) María Angustias Contreras (10,5%) Juan Antonio Maroto (1,29%) Elena Ruiz Vico (1,23%)	España España España España España España
Mopasa	Vicente Pastor Boix (40%) Amadeo Pastor Boix (40%) Vicente Pastor Ivars (20%)	España España España
Pinturas Villada	Julio Crespo, S.A. (71,2%) Julio Crespo (12,6%) Carmen Crespo (5,4%) Ana I. Crespo (5,4%) Marta Crespo (5,4%)	España España España España España

(a) perteneciente a Akzo Nobel, N.V. (Países Bajos). (h) perteneciente al grupo Renner Herrmann (Brasil). (i) integrada en el grupo Sherwin-Williams (Estados Unidos).

Fuente: DBK.

Tabla 35
Actividad y plantilla de las principales empresas, 2016-2018.

Principales empresas	Actividad			Plantilla total		
	F	E	I	2016	2017	2018
Adapta Color	•	•		58	58	nd
Akzo Nobel Car	•	•	•	291	300	nd
Akzo Nobel Coatings	•	•	•	175	169	164
Akzo Nobel Industrial	•	•	•	194	189	199
Akzo Nobel Packaging	•	•	•	142	219	213
Axalta		•	•	186	219	241
Barpimo	•	•		178	179	177
Basf	•	•	•	1.917	1.927	nd
Bernardo Ecenarro	•	•		79	87	93
Blatem	•	•		76	76	72
CIN Canarias			•	49	50	42
CIN Govesan	•	•		43	36	nd
CIN Valentine	•	•	•	178	187	nd
Cromology	•	•		204	218	207
Eupinca	•	•		84	88	86
Eurocolor	•	•		75	81	83
Eurotex	•	•		40	45	49
Faplisá	•	•		29	29	31
Hella		•	•	80	80	nd
Hempel	•	•	•	198	210	214
Ibersa (a)	•	•	•	124	157	149
Industrias Proa	•	•	•	76	84	81
Irurena	•	•		65	69	nd
Isaval	•	•		224	272	289
IVM	•	•	•	44	44	44
Jafep	•	•		64	68	68
Jallut	•	•		41	41	nd
Jotun	•	•	•	145	147	143
Juno	•	•		244	251	247
Kupsa	•	•		94	106	114
Macy	•	•		76	75	71
Masquelack	•	•		38	46	44
Miva Coatings	•	•		55	55	55
Monto	•	•	•	185	199	201
Omar Coatings	•	•		83	83	85
PPG	•	•	•	591	595	614
Renner Spagna	•			12	13	nd
Roberlo	•	•		216	232	217
Sambara	•	•		31	31	34
Sherwin-Williams	•	•		26	26	26
Shingels	•	•		36	37	39
Titán	•	•		466	430	379
V33			•	14	15	15
ValResa	•	•		72	76	71
Xylazel	•	•		104	107	98
Otras empresas						
Kolmer	•	•		42	48	44
Mopasa	•			29	22	19
Pinturas Villada	•	•		22	21	17

F: fabricación. E: exportación. I: importación.

(a) corresponde a la sociedad Ibérica de Revestimientos Grupo Empresarial, S.L.

Fuente: DBK.

Tabla 36

Plantas productivas en España de las principales empresas, noviembre 2019.

Principales empresas	Número	Localización
Adapta Color	1	Peñíscola (Castellón)
Akzo Nobel Car	1	Barcelona
Akzo Nobel Coatings	1	Barcelona
Akzo Nobel Industrial	1	Vallirana (Barcelona)
Akzo Nobel Packaging	1	Vilafranca del Penedès (Barcelona)
Axalta	-	-
Barpimo	1	Nájera (La Rioja)
Basf	10	Barcelona, Cabanillas del Campo (Guadalajara), Canovelles (Barcelona), Castellbisbal (Barcelona), Guadalajara, Hospitalet de Llobregat (Barcelona), Mejorada del Campo (Madrid), Rubí (Barcelona), Tarragona, Utrera (Sevilla)
Bernardo Ecnarro	1	Azcoitia (Guipúzcoa)
Blatem	1	Torrent (Valencia)
CIN Canarias	-	-
CIN Govesan	1	Colmenar Viejo (Madrid)
CIN Valentine	1	Montcada i Reixac (Barcelona)
Cromology	1	Les Franqueses del Vallès (Barcelona)
Eupinca	1	Cartagena (Murcia)
Eurocolor	1	Arrigorriaga (Vizcaya)
Eurotex	1	El Viso del Alcor (Sevilla)
Faplis	1	Fuenlabrada (Madrid)
Hella	-	-
Hempel	1	Polinyà (Barcelona)
Ibersa	1	Sariego (Asturias)
Industrias Proa	1	Porriño (Pontevedra)
Irurena	1	Azpeitia (Guipúzcoa)
Isaval	1	Ribarroja del Turia (Valencia)
IVM	1	Torrent (Valencia)
Jafep	1	La Roda (Albacete)
Jallut	1	Polinyà (Barcelona)
Jotun	1	Castellbisbal (Barcelona)
Juno	3	Erandio (Vizcaya), La Roda (Albacete), Ortuella (Vizcaya)
Kupsa	1	Oyón (Álava)
Macy	1	La Roda (Albacete)
Masquelack	1	Masquefa (Barcelona)
Miva Coatings	1	Beniparrell (Valencia)
Monto	1	Marines (Valencia)
Omar Coatings	1	Silla (Valencia)
PPG	4	Camarma de Esteruelas (Madrid), Laguna de Duero (Valladolid), Quart de Poblet (Valencia), Rubí (Barcelona)
Renner Spagna (a)	1	Paterna (Valencia)
Roberlo	1	Riudellots de la Selva (Girona)
Sambara	1	Paracuellos del Jarama (Madrid)
Sherwin-Williams	1	Beniparrell (Valencia)
Shingels	1	Granollers (Barcelona)
Titán	3	El Prat de Llobregat (Barcelona), Las Palmas de Gran Canaria, Sevilla
V33	-	-
ValResa	1	Ribarroja del Turia (Valencia)
Xylazel	1	Porriño (Pontevedra)
Otras empresas		
Kolmer	1	Albolote (Granada)
Mopasa	1	Alcácer (Valencia)
Pinturas Villada	1	Villada (Palencia)

(a) planta transformadora de productos semielaborados.

Fuente: DBK.

Tabla 37

Oficinas y delegaciones en España de las principales empresas, noviembre 2019.

Principales empresas	Oficina central	Delegaciones	
		Número	Localización
Adapta Color	Peñíscola (Castellón)	-	-
Akzo Nobel Car	Barcelona	-	-
Akzo Nobel Coatings	Barcelona	-	-
Akzo Nobel Industrial	Vallirana (Barcelona)	-	-
Akzo Nobel Packaging	Vilafranca del Penedès (Barcelona)	-	-
Axalta	Sant Cugat del Vallès (Barcelona)	4	Asturias, Barcelona, Castellón, Madrid
Barpimo	Nájera (La Rioja)	5	Barberá del Vallès (Barcelona), Las Palmas de Gran Canaria, Lucena (Córdoba), Meres-Siero (Asturias), Yecla (Murcia)
Basf	Barcelona	-	-
Bernardo Ecenarro	Azcoitia (Guipúzcoa)	-	-
Blatem	Torrent (Valencia)	-	-
CIN Canarias	Santa Cruz de Tenerife	-	-
CIN Govesan	Colmenar Viejo (Madrid)	-	-
CIN Valentine	Montcada i Reixac (Barcelona)	-	-
Cromology	Coslada (Madrid)	5	Alicante, Las Palmas de Gran Canaria, Les Franqueses del Vallés (Barcelona), Santiago de Compostela (A Coruña), Sevilla
Eupinca	Cartagena (Murcia)	-	-
Eurocolor	Arrigorriaga (Vizcaya)	-	-
Eurotex	El Viso del Alcor (Sevilla)	-	-
Faplisa	Fuenlabrada (Madrid)	-	-
Hella	Tres Cantos (Madrid)	5	A Coruña, Barcelona, Las Palmas de Gran Canaria, Sevilla, Valencia
Hempel	Polinyà (Barcelona)	5	Bilbao, Gijón (Asturias), Madrid, Sevilla, Vigo (Pontevedra)
Ibersa	Sariego (Asturias)	-	-
Industrias Proa	Vigo (Pontevedra)	7	Galicia (5), Gijón (Asturias), Madrid
Irurena	Azpeitia (Guipúzcoa)	-	-
Isaval	Ribarroja del Turia (Valencia)	7	A Coruña, Arganda del Rey (Madrid), Basauri (Vizcaya), Bollullos de la Mitación (Sevilla), La Laguna (Santa Cruz de Tenerife), Málaga, Marratxí (Baleares)

(cont.)

Tabla 37: (cont.)

Principales empresas	Oficina central	Delegaciones	
		Número	Localización
IVM	Torrent (Valencia)	-	-
Jafep	La Roda (Albacete)	-	-
Jallut	Polinyà (Barcelona)	-	-
Jotun	Castellbisbal (Barcelona)	2	Algeciras (Cádiz), Las Palmas de Gran Canaria
Juno	Erandio (Vizcaya)	2	Madrid, Santa Cruz de Tenerife
Kupsa	Oyón (Álava)	6	Córdoba, Guipúzcoa, Murcia, Valencia, Valladolid, Zaragoza
Macy	La Roda (Albacete)	-	-
Masquelack	Masquefa (Barcelona)	1	Lucena (Córdoba)
Miva Coatings	Culleredo (A Coruña)	-	-
Monto	Marines (Valencia)	-	-
Omar Coatings	Silla (Valencia)	4	La Garriga (Barcelona), Lucena (Córdoba), Madrid, San Sebastián
PPG	Rubí (Barcelona)	3	Bilbao, Canarias, Madrid
Renner Spagna	Barcelona	-	-
Roberlo	Riudellots de la Selva (Girona)	1	Riudellots de la Selva (Girona) (filial distribución)
Sambara	Paracuellos del Jarama (Madrid)	1	Silla (Valencia)
Sherwin-Williams	Beniparrell (Valencia)	-	-
Shingels	Granollers (Barcelona)	-	-
Titán	El Prat de Llobregat (Barcelona)	5	Coslada (Madrid), Las Palmas de Gran Canaria, Palma de Mallorca, Salteras (Sevilla), Santa Cruz de Tenerife
V33	Madrid	-	-
ValResa	Ribarroja del Turia (Valencia)	-	-
Xylazel	Porriño (Pontevedra)	3	Barcelona, Coslada (Madrid), Valencia
Otras empresas			
Kolmer	Albolote (Granada)	-	-
Mopasa	Alcácer (Valencia)	2	Córdoba, Toledo
Pinturas Villada	Villada (Palencia)	-	-

Fuente: DBK.

2.2. Diversificación

En términos generales, la diversificación de las empresas del sector hacia negocios ajenos a la venta de pinturas y barnices es reducida, presentando así un alto grado de especialización. Dichos negocios consisten habitualmente en la venta de productos complementarios de la actividad principal, como brochas y otros utensilios de aplicación, tintas, masillas y selladores, disolventes, catalizadores y adhesivos industriales, entre otros productos.

Basf destaca entre los operadores con una mayor orientación a actividades fuera del sector, al ser una empresa multinacional con presencia en diversos sectores. Se estima que alrededor del 80% de su cifra de negocios se deriva de las áreas de productos químicos, plásticos, tecnología agrícola, exploración y producción de petróleo, y gas natural, entre otras.

Por su parte, en torno al 85% de la facturación de **Hella** procede de la fabricación de componentes de automoción y la distribución de recambios y accesorios del automóvil; mientras que la venta de resinas de poliéster genera el 40% de los ingresos de **Omar Coatings**.

En cuanto a la actividad dentro del sector, 27 de las 48 empresas analizadas se encuentran especializadas, total o mayoritariamente, en el segmento de pinturas industriales, al aportar éste al menos el 70% de sus ingresos en el sector. Otras 14 compañías se orientan fundamentalmente al segmento de pinturas para construcción, decoración profesional y bricolaje.

En la mayor parte de los casos, la cartera de productos de las empresas analizadas incluye una combinación de pinturas de base acuosa y base disolvente, siendo pocas las empresas que comercializan pinturas en polvo. Como principal excepción cabe señalar a **Adapta Color**, especializada al 100% en este último segmento; y **Akzo Nobel Industrial**, en la que aporta más del 70% de su facturación en el sector.

En cuanto al ámbito de aplicación, en el segmento de pinturas para la industria se observa un mayor grado de especialización. Así, mientras que los productos comercializados por **Adapta Color** y **Akzo Nobel Industrial** son de aplicación exclusiva en metal, en **Bernardo Ecenarro** esta línea aporta el 95% de su negocio sectorial.

Por su parte, la oferta de **Kupsa**, **Sherwin-Williams** y **V33** se concentra principalmente en productos de aplicación en madera, mientras que la mayor parte de los ingresos de **Akzo Nobel Coatings**, **Eurotex**, **Ibersa**, **Isaval** y **Juno** procede de pinturas con aplicación en paredes y techos.

Tabla 38
Facturación total y facturación en el sector de las principales empresas, 2017-2018.

(Mill. euros)

Principales empresas	Facturación total		Facturación en el sector	B/A (%)
	2017	2018 (A)	2018 (B)	
Adapta Color	13,00	13,50 (a)	13,50 (a)	100,0
Akzo Nobel Car	87,10	90,00 (a)	90,00 (a)	100,0
Akzo Nobel Coatings	49,99	49,42	49,42	100,0
Akzo Nobel Industrial	86,60	92,60	92,60 (b)	100,0
Akzo Nobel Packaging	95,56	94,96	94,96 (c)	100,0
Axalta	65,94	69,57	69,57	100,0
Barpimo	36,18	38,03	38,03	100,0
Basf	1.360,61	1.360,00 (a)	265,00 (a)	19,5
Bernardo Ecnarro	45,26	47,20	45,17	95,7
Blatem	12,23	12,18	12,18 (d)	100,0
CIN Canarias	8,34	8,61	8,61	100,0
CIN Govesan	7,97	7,80 (a)	7,80 (a)	100,0
CIN Valentine	33,90	34,00 (a)	34,00 (a)	100,0
Cromology	45,52	47,75	47,75	100,0
Eupinca	26,89	26,65	26,65	100,0
Eurocolor	10,40	10,42	10,42	100,0
Eurotex	10,70	12,29	12,29	100,0
Faplisá	15,05	14,54	14,54	100,0
Hella (e)	49,55	49,00 (a)	7,40 (a)	15,1
Hempel	68,15	64,13	64,13	100,0
Ibersa	18,10	17,70	17,70	100,0
Industrias Proa	13,59	13,98	13,60	97,3
Irurena	16,41	16,50 (a)	16,50 (a)	100,0
Isaval	39,08	43,85	37,90	86,4
IVM	22,04	24,01	24,01	100,0
Jafep	10,50	11,04	11,04	100,0
Jallut	9,07	10,50 (a)	10,50 (a)	100,0
Jotun	41,20	44,15	44,15	100,0
Juno	31,92	32,68	28,89	88,4
Kupsa	32,45	34,21	34,21	100,0
Macy	16,16	16,55	16,55	100,0
Masquelack	21,93	21,55	21,55 (f)	100,0
Miva Coatings	8,04	8,86	8,86	100,0
Monto	64,44	65,31	65,31 (g)	100,0
Omar Coatings	43,65	48,42	29,00 (a)	59,9
PPG	215,82	217,11	171,00 (a)	78,8
Renner Spagna	6,95	7,00	7,00	100,0
Roberlo	46,62	45,76	13,17	28,8
Sambara	10,34	10,70	10,70 (h)	100,0
Sherwin-Williams	9,54	9,55	9,55	100,0
Shingels	19,84	19,98	19,98	100,0
Titán	96,77	97,20	97,20	100,0
V33	8,13	10,50	10,50	100,0
ValResa	17,40	17,54	17,54	100,0
Xylazel	20,49	20,76	19,80 (a)	95,4
Otras empresas				
Kolmer	5,37	5,17	5,00 (a)	96,7
Mopasa	2,64	1,93	1,93	100,0
Pinturas Villada	3,42	2,63	2,63	100,0

Nota: se considera facturación en el sector la derivada exclusivamente de la comercialización de pinturas y barnices.

(a) estimación DBK. (b) incluye facturación derivada de la venta de resinas. (c) incluye facturación derivada de la venta de tintas. (d) incluye facturación derivada de la venta de productos para yeso laminado (Pladur). (e) ejercicios cerrados a 31 de mayo del año siguiente al indicado en la columna. (f) incluye facturación derivada de la venta de disolventes y otros. (g) incluye facturación derivada de la venta de herramientas. (h) incluye facturación derivada de la venta de tintes, disolventes, colas y adhesivos.

Fuente: DBK.

Tabla 39
Facturación y actividad fuera del sector de las principales empresas, 2018.

Principales empresas	Facturación fuera del sector (mill. euros)	% sobre facturación total	Actividad
Adapta Color	-	-	-
Akzo Nobel Car	-	-	-
Akzo Nobel Coatings	-	-	-
Akzo Nobel Industrial	nd	nd	Resinas
Akzo Nobel Packaging	nd	nd	Tintas
Axalta	-	-	-
Barpimo	-	-	-
Basf (a)	1.095,00	80,5	Productos químicos, plásticos, tecnología agrícola, exploración y producción de petróleo, gas natural, otros servicios
Bernardo Ecnarro	2,03	4,3	Disolventes y catalizadores
Blatem	nd	nd	Productos para yeso laminado (Pladur)
CIN Canarias	-	-	-
CIN Govesan	-	-	-
CIN Valentine	-	-	-
Cromology	-	-	-
Eupinca	-	-	-
Eurocolor	-	-	-
Eurotex	-	-	-
Faplisa	-	-	-
Hella (a)	41,60	84,9	Fabricación de componentes de automoción, distribución de recambios y accesorios del automóvil
Hempel	-	-	-
Ibersa	-	-	-
Industrias Proa	0,38	2,7	Productos complementarios
Irurena	-	-	-
Isaval	5,95	13,6	Productos complementarios, herramientas, maquinaria, pavimentos ligeros
IVM	-	-	-
Jafep	-	-	-
Jallut	-	-	-
Jotun	-	-	-
Juno	3,79	11,6	Brochas y utensilios
Kupsa	-	-	-
Macy	-	-	-
Masquelack	nd	nd	Disolventes, otros
Miva Coatings	-	-	-
Monto	nd	nd	Herramientas
Omar Coatings (a)	19,42	40,1	Resinas de poliéster
PPG (a)	46,11	21,2	Aprestos, adhesivos, selladores, productos de insonorización, ceras
Renner Spagna	-	-	-
Roberlo	32,59	71,2	Fabricación de masillas, fondos y complementos, comercialización de anexos
Sambara	nd	nd	Tintes, disolventes, colas y adhesivos
Sherwin-Williams	-	-	-
Shingels	-	-	-
Titán	-	-	-
V33	-	-	-
ValResa	-	-	-
Xylazel (a)	0,96	4,6	Productos complementarios
Otras empresas			
Kolmer (a)	0,17	3,3	Artículos de bricolaje y prestación de servicios
Mopasa	-	-	-
Pinturas Villada	-	-	-

(a) estimación DBK.

Fuente: DBK.

Tabla 40

Composición de la actividad en el sector de las principales empresas, 2018.

(% sobre facturación en el sector)

Principales empresas	Producción	Importación	Exportación	Mercado interior
Adapta Color	100,0	-	29,5 (a)	70,5 (a)
Akzo Nobel Car (a)	68,0	32,0	59,5	40,5
Akzo Nobel Coatings	70,0 (b)	26,0 (b)	2,1	97,9
Akzo Nobel Industrial	50,0	50,0	36,0	64,0
Akzo Nobel Packaging	64,0 (a)	36,0 (a)	41,5	58,5
Axalta	-	100,0	6,0	94,0
Barpimo	100,0	-	31,5	68,5
Basf (a)	75,0	25,0	41,0	59,0
Bernardo Ecnarro	100,0	-	50,0	50,0
Blatem	100,0	-	10,4	89,6
CIN Canarias	-	61,0 (b)	-	100,0
CIN Govesan	100,0	-	10,0 (a)	90,0 (a)
CIN Valentine (a)	90,0	10,0	5,0	95,0
Cromology	100,0	-	11,0	89,0
Eupinca	100,0	-	4,4	95,6
Eurocolor	100,0	-	10,4	89,6
Eurotex	88,9 (b)	-	0,6	99,4
Faplista	100,0	-	12,0 (a)	88,0 (a)
Hella	-	100,0	15,0 (a)	85,0 (a)
Hempel	90,0 (a)	10,0 (a)	46,6 (c)	53,4
Ibersa	92,0 (b)	4,0 (b)	6,5	93,5
Industrias Proa	95,0 (b)	0,2 (b)	17,0	83,0
Irurena	100,0	-	35,0 (a)	65,0 (a)
Isaval	99,0 (b)	-	25,3	74,7
IVM	26,0 (a)	74,0 (a)	32,7	67,3
Jafep	100,0	-	20,0 (a)	80,0 (a)
Jallut	100,0	-	45,5 (a)	54,5 (a)
Jotun	95,0	5,0	14,0 (a)	86,0 (a)
Juno	94,0 (b)	-	1,5	98,5
Kupsa	100,0	-	32,7	67,3
Macy	100,0	-	60,1	39,9
Masquelack	100,0	-	51,1	48,9
Miva Coatings	100,0	-	4,5	95,5
Monto	99,0 (a)	1,0 (a)	34,7	65,3
Omar Coatings	100,0	-	20,5 (a)	79,5 (a)
PPG (a)	80,0	20,0	31,0	69,0
Renner Spagna	100,0	-	-	100,0
Roberlo	100,0	-	83,8	16,2
Sambara	100,0	-	12,1	87,9
Sherwin-Williams	25,0	75,0	11,0	89,0
Shingels	100,0	-	30,9	69,1
Titán	98,0 (b)	-	12,5	87,5
V33	-	100,0	-	100,0
ValResa	100,0	-	23,0	77,0
Xylazel (a)	63,0 (b)	-	13,5	86,5
Otras empresas				
Kolmer	100,0	-	7,0 (a)	93,0 (a)
Mopasa	100,0	-	-	100,0
Pinturas Villada	100,0	-	44,0 (a)	56,0 (a)

(a) estimación DBK. (b) parte de su facturación procede de la comercialización de productos terminados fabricados por otras empresas en España. (c) incluye Canarias y Ceuta.

Fuente: DBK.

Tabla 41

Distribución de la facturación de las principales empresas por segmentos, 2017-2018.

(% sobre facturación en el sector en el mercado interior)

Principales empresas	2017		2018	
	Industria	Decoración (a)	Industria	Decoración (a)
Adapta Color	100,0	-	100,0	-
Akzo Nobel Car	100,0	-	100,0	-
Akzo Nobel Coatings	-	100,0	-	100,0
Akzo Nobel Industrial	100,0	-	100,0	-
Akzo Nobel Packaging	100,0	-	100,0	-
Axalta	100,0	-	100,0	-
Barpimo	75,0	25,0	73,0	27,0
Basf	100,0	-	100,0	-
Bernardo Ecenarro	100,0	-	100,0	-
Blatem	6,0	94,0	8,0	92,0
CIN Canarias	28,0	72,0	26,0	74,0
CIN Govesan	100,0	-	100,0	-
CIN Valentine (b)	45,0	55,0	45,0	55,0
Cromology (b)	0,5	99,5	0,5	99,5
Eupinca	35,0	65,0	35,0	65,0
Eurocolor (b)	38,0	62,0	38,0	62,0
Eurotex	29,8	70,2	30,4	69,6
Faplisa	100,0	-	100,0	-
Hella	100,0	-	100,0	-
Hempel (b)	85,0	15,0	85,0	15,0
Ibersa	20,0	80,0	22,0	78,0
Industrias Proa	46,0	54,0	46,0	54,0
Irurena	100,0	-	100,0	-
Isaval	8,5	91,5	8,0	92,0
IVM	100,0	-	100,0	-
Jafep	-	100,0	-	100,0
Jallut	70,0	30,0	70,0 (b)	30,0 (b)
Jotun	53,0	47,0	51,0	49,0
Juno	2,0	98,0	1,5	98,5
Kupsa	100,0	-	100,0	-
Macy (b)	35,0	65,0	35,0	65,0
Masquelack	100,0	-	100,0	-
Miva Coatings	100,0	-	100,0	-
Monto (b)	3,0	97,0	3,0	97,0
Omar Coatings (b)	97,0	3,0	97,0	3,0
PPG	100,0	-	100,0	-
Renner Spagna (b)	10,0	90,0	10,0	90,0
Roberlo	100,0	-	100,0	-
Sambara (b)	96,0	4,0	96,0	4,0
Sherwin-Williams	100,0	-	100,0	-
Shingels	100,0	-	100,0	-
Titán (b)	24,0	76,0	24,0	76,0
V33	-	100,0	-	100,0
ValResa	100,0	-	100,0	-
Xylazel	4,2	95,8	4,5 (b)	95,5 (b)
Otras empresas				
Kolmer (b)	12,0	88,0	12,0	88,0
Mopasa	80,0	20,0	80,0	20,0
Pinturas Villada (b)	93,0	7,0	93,0	7,0

(a) corresponde a construcción, decoración profesional y bricolaje. (b) estimación DBK.

Fuente: DBK.

Tabla 42

Distribución de la facturación de algunas de las principales empresas por tipo de producto, 2016-2018.

(% sobre facturación en el sector en el mercado interior)

Principales empresas	Base disolvente	Base agua	En polvo
Adapta Color (2016)	-	-	100,0
Akzo Nobel Coatings			
• 2016	29,0	71,0	-
• 2017	26,0	74,0	-
Akzo Nobel Industrial			
• 2017	-	30,0	70,0
• 2018	-	27,0	73,0
Barpimo			
• 2017	25,0	75,0	-
• 2018	23,0	77,0	-
Bernardo Ecenarro			
• 2017	95,0	5,0	-
• 2018	90,0	10,0	-
CIN Canarias			
• 2017	16,0	84,0	-
• 2018	15,0	85,0	-
Eupinca			
• 2017	10,0	75,0	15,0
• 2018	10,0	75,0	15,0
Eurotex			
• 2017	32,8	67,2	-
• 2018	34,2	65,8	-
Ibersa			
• 2017	9,0	91,0	-
• 2018	10,0	90,0	-
Industrias Proa			
• 2017	74,0	26,0	-
• 2018	75,0	25,0	-

(cont.)

Tabla 42: (cont.)

(% sobre facturación en el sector en el mercado interior)

Principales empresas	Base disolvente	Base agua	En polvo
Isaval			
• 2017	31,9	67,1	1,0
• 2018	24,8	70,9	4,3
Jotun			
• 2017	65,3	34,7	-
• 2018	73,0	27,0	-
Juno			
• 2017	20,0	80,0	-
• 2018	20,0	80,0	-
Kupsa			
• 2017	96,0	4,0	-
• 2018	95,0	5,0	-
Roberlo			
• 2017	85,9	14,1	-
• 2018	93,1	6,9	-
Sherwin-Williams			
• 2017	89,0	11,0	-
• 2018	89,0	11,0	-
V33			
• 2017	20,0	80,0	-
• 2018	18,0	82,0	-
Xylazel			
• 2016	51,0	49,0	-
• 2017	64,0	36,0	-
Otras empresas			
Mopasa			
• 2016	20,0	40,0	40,0
• 2017	15,0	35,0	50,0

Fuente: DBK.

Tabla 43
Distribución de la facturación de algunas de las principales empresas por ámbito de aplicación, 2016-2018.

(% sobre facturación en el sector en el mercado interior)

Principales empresas	Metal	Madera	Plástico	Paredes/ techos	Otros
Adapta Color (2016)	100,0	-	-	-	-
Akzo Nobel Coatings (2016)	7,0	12,0	-	76,0	5,0
Akzo Nobel Industrial					
• 2017	100,0	-	-	-	-
• 2018	100,0	-	-	-	-
Barpimo					
• 2017	52,0	17,0	-	31,0	-
• 2018	53,0	16,0	-	31,0	-
Bernardo Ecenarro					
• 2017	95,0	-	1,0	1,0	3,0
• 2018	95,0	-	1,0	1,0	3,0
Eurotex					
• 2017	22,3	0,7	-	59,0	18,0
• 2018	21,4	0,6	-	56,4	21,6 (a)
Ibersa					
• 2017	19,0	11,0	-	70,0	-
• 2018	21,0	8,0	-	71,0	-
Industrias Proa					
• 2017	67,0	1,0	-	25,7	6,3
• 2018	67,0	1,3	-	24,0	7,7
Isaval					
• 2017	12,5	2,5	4,0	54,0	27,0
• 2018	12,0	3,0	5,0	55,0	25,0
Jotun					
• 2017	2,8	1,0	-	19,7	76,5
• 2018	2,5	0,9	-	18,2	78,4
Juno					
• 2017	20,0	7,0	-	73,0	-
• 2018	20,0	5,0	-	75,0	-
Kupsa					
• 2017	11,0	89,0	-	-	-
• 2018	12,0	88,0	-	-	-
Roberlo					
• 2017	-	-	-	-	100,0 (b)
• 2018	-	-	-	-	100,0 (b)
Sherwin-Williams					
• 2017	11,0	89,0	-	-	-
• 2018	11,0	89,0	-	-	-
V33					
• 2017	20,0	80,0	-	-	-
• 2018	20,0	80,0	-	-	-
Otras empresas					
Mopasa					
• 2016	70,0	20,0	-	10,0	-
• 2017	70,0	20,0	-	10,0	-

(a) suelo y pavimento, otros. (b) carrocería, industria.

Fuente: DBK.

2.3. Internacionalización

La madurez del mercado nacional tiende a impulsar los procesos de proyección exterior de los principales operadores. **Roberlo** registra, con diferencia, la mayor tasa de propensión a exportar, al destinar a mercados extranjeros en torno al 84% de su producción en valor.

A continuación, las ventas fuera de España de **Macy, Akzo Nobel Car, Masquelack** y **Bernardo Ecenarro** suponen entre el 50% y el 60% de su facturación sectorial. Les siguen **Hempel, Jallut, Pinturas Villada, Akzo Nobel Packaging** y **Basf**, todas ellas con tasas de propensión a exportar que oscilan entre el 40% y el 50%.

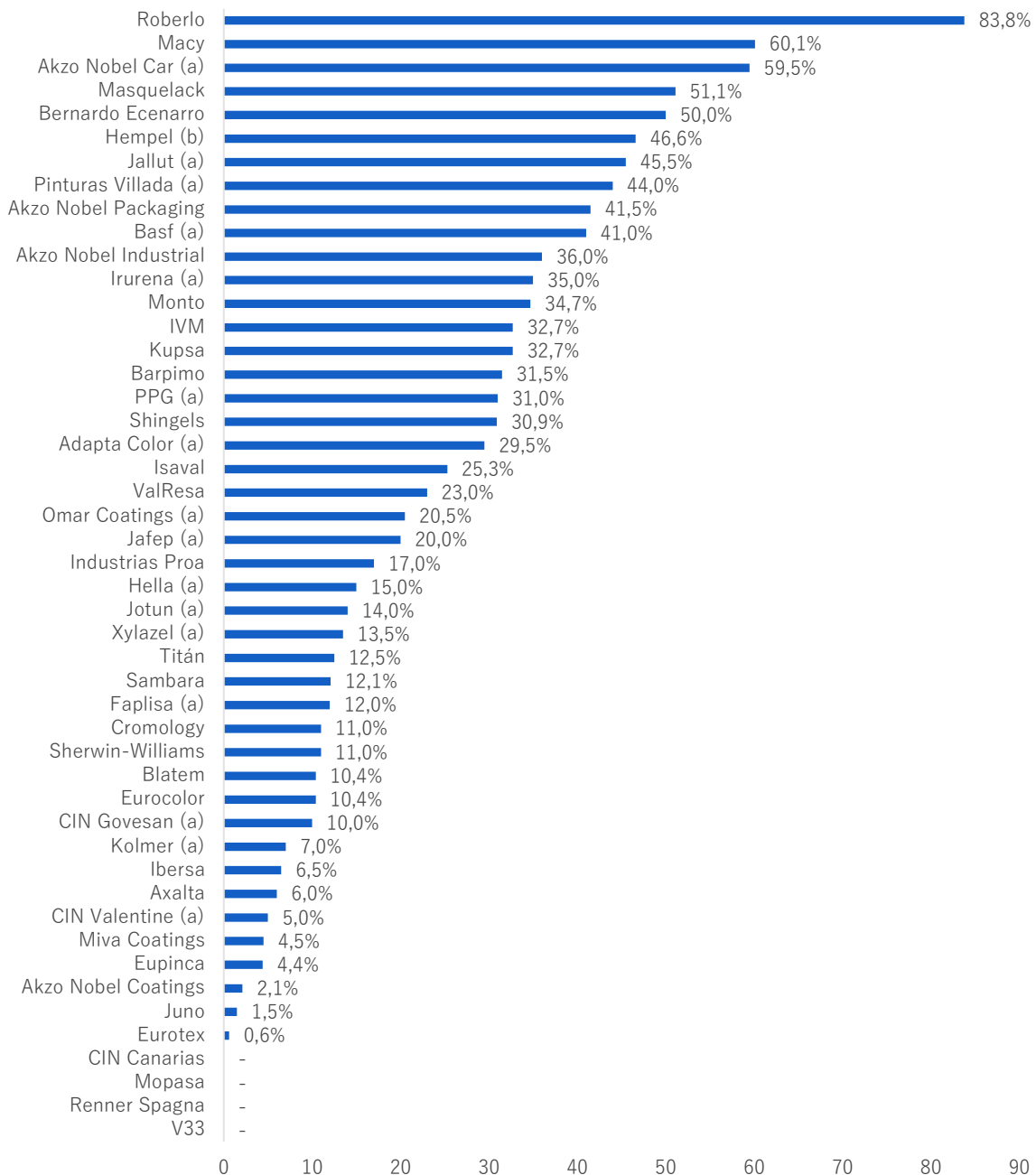
Por zonas geográficas, la Unión Europea constituye el mercado que concentra la mayor parte de la actividad internacional de las empresas del sector, destacando como único destino de las exportaciones en los casos de **Akzo Nobel Coatings, Axalta, Cromology, Ibersa** y **Sherwin Williams**, y suponiendo al menos el 80% del total en **Akzo Nobel Industrial, Barpimo, Bernardo Ecenarro, Jotun, Kupsa, Xylazel** y **Pinturas Villada**.

En cuanto a las empresas con intereses fuera de Europa, **Isaval** concentra en Latinoamérica más del 70% de sus ventas exteriores, concretamente en Cuba, Perú y República Dominicana; mientras en el caso de **Eupinca** la totalidad de sus exportaciones se destinan a los países latinoamericanos.

Tabla 44

Participación de la facturación en mercados exteriores sobre la facturación en el sector de pinturas y barnices de las principales empresas, 2018.

(% sobre facturación en el sector de pinturas y barnices)



(a) estimación DBK. (b) incluye Canarias y Ceuta.

Fuente: DBK.

Tabla 45

Plantas productivas en el extranjero de algunas de las principales empresas, noviembre 2019.

Principales empresas	Número	Localización
Hempel	1	Portugal
Jafep	4	Argentina, Marruecos, Polonia, Ucrania
Jallut	1	Portugal
Kupsa	3	India, México, Polonia
Omar Coatings	1	Portugal
Roberlo	1	Brasil
Titán	3	Portugal (2), Marruecos
V33	4	Francia, Italia, Polonia, Rusia
ValResa	3	Colombia, Portugal, Turquía

Fuente: DBK.

Tabla 46

Oficinas y delegaciones en el extranjero de las principales empresas, noviembre 2019.

Principales empresas	Número de países	Países
Adapta Color	2	Francia, Italia
Akzo Nobel Car	-	-
Akzo Nobel Coatings	-	-
Akzo Nobel Industrial	-	-
Akzo Nobel Packaging	-	-
Axalta	1	Portugal
Barpimo	1	Polonia
Basf	3	Portugal (3)
Bernardo Ecenarro	-	-
Blatem	-	-
CIN Canarias	-	-
CIN Govesan	-	-
CIN Valentine	-	-
Cromology	-	-
Eupinca	-	-
Eurocolor	5	Argelia, Cuba, Francia, Ghana, Togo
Eurotex	-	-
Faplisa	-	-
Hella	1	Portugal
Hempel	2	Cuba, Portugal
Ibersa	-	-
Industrias Proa	1	Portugal
Irurena	-	-
Isaval	2	Cuba, Perú
IVM	-	-
Jafep	4	Argentina, Marruecos, Polonia, Ucrania
Jallut	3	Angola, Francia, Portugal
Jotun	1	Portugal
Juno	1	Irlanda
Kupsa	3	India, México, Polonia
Macy	-	-
Masquelack	2	Francia, Portugal
Miva Coatings	-	-
Monto	1	Cuba
Omar Coatings	1	Italia
PPG	-	-
Renner Spagna	-	-
Roberlo	12	Argentina, Brasil, Chile, Estados Unidos, Francia, Italia, Malasia, México, Países Bajos, Perú, Portugal, Reino Unido
Sambara	-	-
Sherwin-Williams	-	-
Shingels	-	-
Titán	3	Portugal (3)
V33	6	Bélgica, Italia, Polonia, Reino Unido, Rusia, Suiza
ValResa	3	Colombia, Portugal, Turquía
Xylazel	-	-
Otras empresas		
Kolmer	-	-
Mopasa	-	-
Pinturas Villada	-	-

Fuente: DBK.

Tabla 47

Distribución de la facturación en mercados exteriores de algunas de las principales empresas por zonas geográficas, 2018.

(% sobre facturación en el sector en el exterior)

Principales empresas	Área
Akzo Nobel Coatings (a)	Unión Europea (100%) (Portugal)
Akzo Nobel Industrial	Unión Europea (98%) (Alemania, Italia, Portugal, Reino Unido, República Checa), otras zonas (2%)
Axalta	Unión Europea (100%) (Portugal)
Barpimo	Unión Europea (90%) (Polonia, Portugal, Rumanía), Latinoamérica (5%) (República Dominicana), otras zonas (5%) (Albania, Marruecos)
Bernardo Ecenarro	Unión Europea (80%) (Francia, Hungría, Polonia, Reino Unido), otros países de Europa (1%), América del Norte (10%) (Canadá, Estados Unidos), Latinoamérica (6%) (Costa Rica, México), otras zonas (3%) (Argelia, Australia)
Blatem	Unión Europea (78%) (Francia, Portugal), Latinoamérica (4%), otras zonas (18%)
Cromology (b)	Unión Europea (100%) (Portugal)
Eupinca	Latinoamérica (100%)
Eurotex	Europa (100%) (Francia, Portugal)
Ibersa	Unión Europea (100%)
Industrias Proa	Unión Europea (52%), Latinoamérica (48%)
Isaval	Unión Europea (6,3%) (Francia, Portugal), otros países de Europa (1,0%) (Ucrania), Latinoamérica (73,2%) (Cuba, Perú, República Dominicana), otras zonas (19,5%) (Argelia, China, Omán)
Jallut (a)	Unión Europea (57,1%), Latinoamérica (42,9%)
Jotun	Unión Europea (95,0%), América del Norte (0,5%), otras zonas (4,5%)
Juno	Unión Europea (20%) (Irlanda, Europa Central), otras zonas (80%) (Norte de África, Oriente Medio)
Kupsa	Unión Europea (80,0%), Latinoamérica (2,5%), otras zonas (17,5%)
Roberlo	Unión Europea (49,0%), otros países de Europa (7,1%), América del Norte (11,8%), Latinoamérica (8,0%), otras zonas (24,1%) (África y Asia-Pacífico)
Sherwin-Williams	Unión Europea (100%) (Portugal)
Xylazel (a)	Unión Europea (86%) (Portugal), otras zonas (14%) (Marruecos)
Otras empresas	
Pinturas Villada (b)	Unión Europea (83,8%), otras zonas (16,2%)

(a) 2017. (b) 2016.

Fuente: DBK.

Tabla 48

Red de tiendas de venta al público en el extranjero de algunas de las principales empresas, noviembre 2019.

Principales empresas	Número	Localización
Eupinca	1	Portugal
Ibersa	2	Portugal (2)
Industrias Proa	1	Portugal
Jafep	4	Portugal (3), Ghana
Monto	4	México (4)
Titán	7	Portugal (7)

Fuente: DBK.

2.4. Marketing mix

La ampliación de la cartera de productos con nuevas líneas que aporten propiedades tecnológicas y respetuosas con el medio ambiente constituye uno de los pilares estratégicos de los operadores líderes, a pesar de las dificultades de inversión derivadas de la presión sobre los márgenes comerciales.

Titán ha apostado en los últimos años por llevar a cabo el lanzamiento de productos ecológicos, los cuales han tenido una buena acogida, destacando entre ellos el nuevo esmalte Titanlux Ecológico, lanzado en 2018 como una versión mejorada del tradicional Titanlux Esmalte al Agua, siendo más resistente y duradero.

Por su parte, **Akzo Nobel Coatings** ha introducido una serie de productos innovadores respetuosos con el medio ambiente y ha seguido dando pasos importantes con respecto a la sostenibilidad.

Cabe señalar que la práctica totalidad de las empresas del sector cuentan con el certificado de calidad ISO 9001, que garantiza la calidad en el diseño, la producción, la instalación y el servicio posventa, y con la certificación medioambiental ISO 14001.

Por otro lado, las acciones de marketing desarrolladas buscan incrementar el impacto en las redes sociales y favorecer la fidelización de los clientes. El canal online presenta todavía un amplio margen de recorrido, siendo su peso en la distribución de pinturas notablemente inferior al alcanzado en otros productos relacionados con la decoración y el bricolaje.

En este sentido, **Akzo Nobel Coatings** apuesta por el liderazgo digital a través del fortalecimiento de su posición en las redes sociales y la incorporación de nuevas herramientas digitales, como la aplicación “Visualizer”, que permite ver el resultado real antes de aplicar la pintura.

Por su parte, la estrategia llevada a cabo por **Titán** contempla la venta de su red de establecimientos propios, así como de varios activos industriales e inmobiliarios no estratégicos para el negocio, con el objetivo de liberar recursos y enfocar la empresa en las áreas de mayor generación de valor.

Tabla 49

Productos y marcas de las principales empresas, noviembre 2018.

Principales empresas	Productos y marcas
Adapta Color	INDUSTRIA: Polaris Collection, Polaris Collection II, Neon Collection, Vivendi Collection, Dichroic Collection, A12, A16, Vivendi Collection, Vivendi Collection II, Warm Touch, A08, Sfera Collection, Alchemy Collection, Anodic Collection, Metal Collection, Textured Collection, Smart Coatings, Patina Collection, Patina Collection II
Akzo Nobel Car	INDUSTRIA: Acabados y Endurecedores: Autobase Plus MM, Autobase Plus RM Sec, Autowave 338 SA RTS, Autowave MM, Autocryl Plus LV MM, Matting Paste 444, P Hardeners Automóviles: Interpon Autobody, Interpon Autobody 5000, Interpon Autopart, Interpon Autoblock, Interpon Autowheel, Interpon Autosurfacers, Interpon PZ Barnices: Autoclear LV Superior Clearcoats, Autoclear LV Superior Hardener, Autoclear LV Superior Reducers, Autoclear BW, Autoclear Mat, Autoclear LV Classic, Autoclear LV Slow, Autoclear LV Exclusive Imprimaciones: Autosurfacers WB, Primer Surfacers EP II, Autosurfacers HB, Spot Primer, Autosurfacers UV, Sealer Plus, Plastoflex Primer, Autosurfacers Rapid, Colorbuild Plus, Spot Primer, Spot Sealer DTM, Sikkens Washprimer 1KCF, 1K All Plastics Primer
Akzo Nobel Coatings	CONSTRUCCIÓN, DECORACIÓN PROF. Y BRICOLAJE: Alba, Armstead, Astral, Bruguer, Coral, Cuprinol, Devoe, Dulux Trade, Flexa, Herbol, Inca, Levis, Luxol, Marshall, Molto, Nordjö, Pinotex, Polyfilla, Procolor (Esmaltes, Plásticas, Madera, Fachadas, Antihumedad, Especiales, Suelos y Complementos), Sadolin, Sikkens, Sparlack, Iti Trimetal, Vivechrom, Xyladecor
Akzo Nobel Industrial	INDUSTRIA: Industria: Interpon 700, Interpon 600, Interpon 610, Interpon 300, Interpon 100, Interpon TC, Interpon 100, Interpon HF, Interpon PZ, Interpon MR, Interpon FC, Interpon AC, Interpon PF, Interpon UVC, Interpon D1036, Interpon D1094 STF, Interpon D1200 STF, Interpon D525, Interpon D2525 SD, Interpon PZ660, Interpon PZ790 Electrodomésticos: Interpon XTR, Interpon AF, Interpon HT, Interpon PF, Interpon HYF, Interpon Extra Functional Coatings: Resicoat RT 9000 RB, Resicoat RT 9000 R6, Resicoat 9000 R5, Resicoat 9000 R4, Resicoat RT 6000 EL
Akzo Nobel Packaging	INDUSTRIA: Metal Packaging: Vitalure, Aqualure, Vitalac, Aquaprimel FlexPack: Pure-Flex Solvent Free, Pure-Flex Water Based, Pure-Flex Solvent Based Inks: Inks 2-pc, Zenith OV, NovaPAC, Guardian TM, Inks 3-pc Paper Coatings: EvoCote Barrier CoatingsA
Axalta	INDUSTRIA: Imprimaciones, barnices, esmaltes: repintado de automóviles (Standox, Spies Hecker, DuPont Refinish, Cromax y marcas locales), vehículos industriales, locomotoras y trenes ligeros (Axalta Imron), componentes eléctricos (Axalta Voltatex), tuberías de petróleo y gas (Nap-Gard), pintura en polvo anticorrosiva (Alesta)
Barpimo	INDUSTRIA MADERA: Adhesivos: Adhesivo de Contacto (Contacola super, Contacola s.e., Adhesivo Espuma), Adhesivos para Construcción y Decoración (Moquetola Extra, Adhesivo Unilateral), Colas para Madera (Madercola Extra Rápida, Madercola Súper, Madercola e.c., Madercola Normal) Disolventes: Diluyente limpieza especial, Diluyente retardante poliuretanos d-61, Diluyente limpieza rodillo u.v., Diluyente tintes 960, Diluyente limpieza 915, Diluyente limpieza poliéster 917, Diluyente especial n° 74, Diluyente antivelo 910, Diluyente antivelo d-25, Diluyente limpieza universal, Diluyente poliuretanos d/d 907, Diluyente retardante b-912, Diluyente tintes d-9 a rodillo, Diluyente poliéster 940, Diluyente especial barpicolor 610, Diluyente lacapol t, Diluyente tinte electrostático, Diluyente d-6, Diluyente limpieza rodillos d-13, Diluyente limpieza 915 n.t., Diluyente retardante poliuretanos b-900, Disolvente 72 Nitros: Acabados Incoloros (Nitrobarp 503, Nitrobarp d.g., Nitrobarp 510, Nitrobarp 510 a.s., Nitrobarp 542, Nitrobarp 507), Acabados Pigmentados (Nitrobarp blanco dm, Nitrobarp 280, Nitrobarp 560), Fondos Incoloros (Nitrofond 1035, Nitrofond m.s., Nitrofond 401, Nitrofond 471), Fondos Pigmentados (Nitrofond 420, Nitrofond blanco dm) P.U.R.: Acabados Incoloros, Acabados Pigmentados, Fondos Incoloros, Fondos Pigmentados Poliésteres Redox: Incoloros (Fondo poliacrílico h.s. 100, Fondo poliacrílico h.s. esp), Pigmentados (Fondo poliacrílico n.5)

(cont.)

Tabla 49: (cont.)

Principales empresas	Productos y marcas
Barpimo (cont.)	<p>INDUSTRIA MADERA (cont.):</p> <p>Productos al Agua: Exterior (Impregnante aquabarp exterior, Aquabarp exterior nd, Aquabarp exterior wax, Impregnante aquabarp aislante, Pizadrol, Aquabarp fondo exterior, Aquabarp renove, Oxidrol, Aquabarp exterior av, Aquabarp exterior wax bv), Interior (Hidrobarp fondo blanco, Hidrobarp fondo poliuretano 2c, Hydrobarp acabado blanco mate 30, Hydrobarp acabado poliuretano 2c, Hydrobarp fondo fondo tr, Hydrobarp acabado tr, Hydrobarp parquet brillo, Hydrobarp parquet mate 30, Hydrobarp fondo pg blanco, Hydrobarp acabado tr 150, Hydrobarp acabado 150, Hydrobarp tablex crema, Hydrobarp acabado blanco mx, Hydrobarp fondo pn blanco, Hydrobarp acabado blanco rodillo, Hydrobarp fondo br, Hydrobarp acabado br)</p> <p>Productos Auxiliares: Aditivos (Aditivo cris-tex, Solución anticráter, Solución anticráter z 18, Acelerante poliuretano z 120), Barnices Adherentes (Imprimación aislante b, Barniz acrílico para plásticos), Modificadores de Brillo y Color (Multibase, Microtexturado, Pasta matizante, Pasta matizante para acrílicos, Macrotextura, Microtextura)</p> <p>Reactivos de urea-melamina: Sellador al ácido 1600, Lacacid 6000</p> <p>U.V: Cortina, Molduras, Parquet, Pigmentados Fondos Rodillo, Pigmentos Acabados Acrílicos S9, Pigmentos Acabados Cortina S8, Pigmentados Acabados Robot S8, Pigmentos Fondos Cortina, Pigmentos Fondos Robot, Planos Acabados Rodillo Estriado, Planos Acabados Rodillo Liso, Planos Fondos Acrílicos, Planos Fondos Mixtos, Robot, Robot Acabados Acrílicos, Robot Acabados Mixtos, Robot Acabados Poliéster</p> <p>INDUSTRIA METAL:</p> <p>Alcidicas Secado Aire: Acabados, Imprimaciones, Monocapa</p> <p>Aluminios y Metalizados: Baralum 700, Esmalte acrílico-poliéster metaliza, Baralum esmalte sintético metalizado</p> <p>Anticalóricas: Baralum, Hidrosolubles, Thermobarp 300, Thermobarp 600, Thermobarp 800, Thermobarp E600, Thermobarp Satinado (Colores)</p> <p>Barnices Industriales: Barniz pelable, Barniz industrial s/rápido, Barniz poli-adherente 431, Barniz pelable incoloro, Barniz incoloro mezclas s/r, Barniz brillante 97 s/r, Barniz acrílico metales 180</p> <p>Clorocaucho: Acabados, Imprimaciones</p> <p>Disolventes: Diluyente Marteles y Metalizados, Diluyente Sintéticos s/rápido, Diluyente Epikote 280, Diluyente Poliuretanos, Diluyente Antivelo Barniz Metales, Diluyente Poliuretano Industrial, Diluyente Limpieza Red-63, Diluyente Fosfatantes 270, Diluyente Universal Barpisol 98, Diluyente Esmaltes Secado Horno 260, Diluyente Desengrasante s/r, Diluyente n 300, Diluyente Sintético Electrostático</p> <p>Epoxy: Acabados, Imprimaciones, Intermedias</p> <p>Esmaltes secado horno: Esmalte arrugable secado horno, Esmalte sintético brillante s/horno, Esmalte sintético satinado s/horno</p> <p>Fosfatantes: Wash-primer 93, Shop-primer, Barpfost, Imprimación fosfatante metalizada</p> <p>Hidrosolubles: Acabados, Imprimaciones</p> <p>Martele: Martele 200 s/aire</p> <p>Pintura de señalización vial: Acabados</p> <p>Poliuretano: Acabados, Imprimaciones, Monocapas</p> <p>Productos auxiliares: Secante líquido concentrado, Aditivo antiburbuja n. 283, Lacapol-dur z-310, Sinte-dur, Aditivo antisilicona, Solución Z-203, Corrector p.h. para hidrosolubles, Aditivo retardante, Aditivo extensibilizante, Aditivo antidescuelgue 67, Aditivo brocheable, Pasta matizante industrial, Decapante líquido superconcentrado</p> <p>Acrílicas: Esmalte adherente g.v.</p> <p>HOGAR HABITAT:</p> <p>Esmaltes: Al Agua (Ecobarp), Especiales (Multi-Adherente, Antioxidante, Oxifer, Pintura Anticalórica, Multilak, Esmalte para radiadores, Barniz para metales), Sintéticos (Viking, Barpsint Alta Decoración)</p> <p>Diluyentes y decapantes: Diluyentes poliuretanos, Diluyente nitrocelulósico 230, Diluyente clorocauchos 300, Diluyente pliotix antimanchas, Diluyente universal, Diluyente de limpieza universal, Diluyente sintéticos y grasos 250, Diluyente sintético secado rápido</p> <p>Preparaciones para Madera y Paredes: Pliotix Antimanchas</p> <p>Imprimaciones Anticorrosivas y Preparaciones: Convertóxido, Minio Sintético, Imprimación Antioxidante, Imprimación Multiadherente, Imprimación Multi-Usos Ecobarp al Agua, Imprimación Selladora</p>

(cont.)

Tabla 49: (cont.)

Principales empresas	Productos y marcas
Barpimo (cont.)	HOGAR HABITAT (cont.): Barnices y Protectores de la Madera: Exteriores (Barniz Intemperie Ecobarp al Agua, Barniz Intemperie Uretanado, Barniz Marino), Interiores (Barniz Interior Ecobarp, Tapaporos Ecobarp al Agua, Viking Poliuretano Brillante, Fondo Poliuretano, Barniz Sintético, Acabado Poliuretano, Barniz Tinte, Polparquet, Polparquet Ecobarp al Agua), Protectores (Aceite de Teca, Barpidecor, Barpidecor al Agua, Barpidecor Alta Protección, Barpidecor Fondo, Barpidecor Fondo Agua) Pinturas para Instalaciones deportivas: Pintura de Piscinas al Clorocaucho, Pinturas para Piscinas, Pintura Piscinas al Agua, Pintura para Pistas Deportivas Pinturas para Suelos: Pintura Clorocaucho Suelo, Pintura Expositivos Suelos, Pintura Expositivos Suelos al Agua, Pintura Poliuretano Suelos, Pintura Señalización y Parkings Pinturas Plásticas Decoración y Revestimientos: Fachadas (Barpikril Liso Fachadas, Pintura al Silicato, Pliobarp Liso, Pliobarp Pétreo, Pliobarp Rugoso, Pliobarp Superacril, Pliobarp Top), Interior (Barplast Deco, Barplast Goteable, Barplast Standard, Solounacapa), Interior-exterior (Barplast 40, Barplast 60, Barplast Plus, Barplast Polar, Barplast Premier, Barplast Premium, Barplast Premium Antimoho), Hábitat (pintura mate ecológica con una gama de 16 colores) Pinturas Ignífugas: Ferrignil, Intudecor, Barniz Ignífugo, Ignidecor Impermeabilizantes: Impermeabilizantes (Anhidrex, Antiverdin, Barniz Impermeabilizante, Elasticom, Elasticom con Fibra, Elasticom Transitable, Fungifin Plus, Pintura Antihumedad, Pliobarp Elástico), Masilla de Rehabilitación (Multiplast, Multiplast al Uso, Multiplast Relleno), Preparaciones (Pilotix Antimanchas, Pilotix Antimanchas Ecobarp al Agua, Sellafond, Sellafond al Agua) Protectores: Aceite de teca, Barpidecor
Basf	INDUSTRIA: Revestimientos para automoción y transporte: Basf Revestimientos industriales: Basf Soluciones innovadoras en revestimientos: revestimientos premium para la industria de la automoción, el transporte público y la industria aeroespacial
Bernardo Ecenarro	INDUSTRIA: Industry Metal: Imprimaciones, Anticalórica, Barnices para metal, Decoración, Catalizadores y aditivos, Disolventes Industry Glass&Plastic: Imprimaciones, Fondos bicapa, Acabados 2C, Barnices bicapa 2C, Soluciones colorantes, Pastas de teñido Vehículo industrial: Primer Epoxi UHS 2C, Urki-Light, Besa-Express, SD-7/10, Urki-Lon, Urki-Voc, N°94 Urki-System: Pastas colorantes concentradas, Conv. Industria, Conv. Madera, Conv. Automoción, Conv. Decoración, Catalizadores y aditivos, Equipamientos y accesorios, Disolventes Car: Aparejos, Barnices Bicapa, Acabados, Plásticos, Sprays, Antigrañillas, Abrasivos, Masking, Sealing&Bonding, Polish&Compounds, Machines&Tools, Cleaning&Preparation, Personal Protection, Catalizadores y Aditivos, Disolventes Urkimix: Bases, Binders, Equipamientos y accesorios, Catalizadores y aditivos, Disolventes
Blatem	INDUSTRIA Y CONSTRUCCIÓN, DECORACIÓN PROF. Y BRICOLAJE: Esmaltes sintéticos: Blatemlux Brillante, Blatemlux Mate, Blatemlac Satinado, Metalizado Antioxidante, Matelé Antioxidante, Catalizador Blatempur, Catalizador Blatempol al Agua, Blatempur Poliuretano Acrílico+Catalizador, Blatempur Agua+Catalizador, Blatherm Negro 600° C, Anticalórico, Blatemlux Azulejos, Blatemlac Satinado Esmalte en Spray: Esmalte Sintético Brillante, Esmalte Sintético Satinado, Esmalte Electrodoméstico, Esmalte Metalizado, Esmalte Anticalórico, Esmalte Fluorescente, Imprimación Antioxidante, Barniz Sintético Brillante, Señalización Obras, Spray Pintura Galvanizada en Frío, Pintura Plata Galvanizada, Blatem Stoptapamanchas Esmalte al agua: Blatem Acrylic Brillante, Blatem Acrylic Satinado, Blatem Acrylic Mate, Blatem Acrylic Metalizado Esmalte antioxidante: Oxi-Stop Pavonado, Oxi-Stop Liso, Ferro-Gel Antioxidante Pinturas Plásticas: Especial Liso (Blatem Acrylic Mate, Visón con Conservante Antimoho, Angora con Antimoho, Jacard, Feng-Shui), Pinturas Plásticas Mates (Bateplas Premium, Blatemdelfín, Junior Antisalpicado, Junior con Antimoho, Mate Turbo, Seda), Pinturas Plásticas Satinadas (Sport, Récord, Mascota)

(cont.)

Tabla 49: (cont.)

Principales empresas	Productos y marcas
Blatem (cont.)	<p>INDUSTRIA Y CONSTRUCCIÓN, DECORACIÓN PROF. Y BRICOLAJE (cont.):</p> <p>Pinturas Antibacterias: Biotem Antibacterias y Antimoho, Acriblatem Suelos Base 3, Acriblatem Suelos con Iones Plata Satinado, Acriblatem Barniz Suelos con Iones de Plata Mate, Acriblatem Barniz Suelos con Iones de Plata Brillo, Acriblatem Barniz Suelos con Iones de Plata Satinado</p> <p>Pinturas Ecológicas: Ecoluz, Fragancias</p> <p>Productos para Fachadas: Sprint Mate Antimoho, Pintura Polisiloxanos Antimoho, Blatemrex Pliolite, Pintura Plástica Antimoho, Fachadas Hidrófugo, Blatem-Art, Hidroplas, Blatem Eliminador de Graffiti, Acriblatem Antigraffiti+Catalizador</p> <p>Barnices: Barniz Sintético Universal Brillante, Barnilac Satinado, Barnilac Mate, Blat-Marino, Barniz Parquet Brillante, Barniz Parquet al Agua Satinado, Barniz Tinte Brillo</p> <p>Lacas: Aquafond, Aquafinish Satinado, Aquafinish Mate, Aquafinish Satinado Blanco, Aquafinish Mate Blanco, Laca Fondo Tapaporos</p> <p>Tratamientos Específicos: Blatepox S-D Alimentario, Blatepox S-D Alimentario+Catalizador, Antihumedad Blatem Stop Tapamanchas, Blatem Stop al Agua Tapamanchas, Piscinas al Agua Antialgas, Piscinas al Clorocaucho con Antialgas, Fungicida Antimoho, Matizador, Potenciador de Color, Pintura Imán, Xilatem Agua, Pintura para Tejas</p> <p>Tratamientos Contra el Fuego: Inexfire Tix, Blatprimer Ignifuga Antioxidante, Barnilac Satinado Ignifugo, Blatemlac Ignifugo Satinado</p> <p>Preparaciones e Imprimaciones: Imprimaciones Multiuso, Imprimación Sintético Antioxidante, Selladora Sintética, Minio de Plomo Electrolítico, Magnetón (Convertidor de Óxido), Blatepox Primer Antioxidante+Catalizador, Catalizador Blatepox Primer Antioxidante, Blatefix Transparente, Fijador Sellador Acrílico, Blatemprimer</p> <p>Pinturas Suelos y Señalización Vial: Sílices Naturales, Sílice Coloreada, Microesferas de Cristal, Catalizador Epoxi, Imprimación Epoxi Suelos, Señalización Vial, Blatepox WD, Catalizador Blatepox WD, Catalizador Blatepox WD Antipolvo, Blatepox Suelos+Catalizador, Blatemclor Suelos, Blatemclor Suelos Antideslizante, Escamas, Deportiva, Acriblatem Barniz, Microesferas de Cristal</p> <p>Línea Alta Decoración: Éfeso Graso Estuco a la Sal, Éfeso Marmo Estuco a la Sal, Estuco Palace, Estuco Veneciano, Aceite Estuco, Arte Florentino, Tono, Velur, Blatemstone para Interior, Ante Veladura, Spacial, Spacial Multicolor, Gotaplas, Blatemprimer Fijador Sellador Acrílico Blanco, Rustidecor, Oxitem, Desire, Mirta</p> <p>Otros: Sistemas Tintométricos Blatcolor, Tintes, Línea Blatem Profesional, Sateffic, Bye Bye Dirt</p>
CIN Canarias	<p>CONSTRUCCIÓN, DECORACIÓN PROF. Y BRICOLAJE:</p> <p>Interior: Paredes y Techos (Emuldis, Emuldis Extramate, Alcilex, Emuldis Antimoho, Ecocin, 2G, 3G, Acrisand Rugoso, Bricoplast, Acrimat, Acrimat Goteable, Cashmere, Acrimat Picado), Suelos (Durocin 2K Cera), Barnices y Lasures (Acridur Protector al Agua para Madera, Durocin 2K Cera, Lasur Clásico Mate, Lasur Clásico Satinado, Lasur Super Satinado, Movidur, Sintecin Brillante, Aceite de Teca), Esmaltes Madera y Metal (Alcigloss Brillante, Alcigloss Mate, Alcigloss Satinado, Alcigloss Aluminio), Imprimaciones (Acridur Fondo Fijador, Sealkyd Anticorrosivo Fosfato de Zinc, Primario Secado Rápido, Emuldis Sellador, Cinolite Fondo Fijador, Imprimación EP/GC 300, Polyprep 410, Polyprep 900, Primario Cinidrol), Pinturas Especiales (Mastic Epoxiver A+B, Kompaktocin, Colorante Emuldis, Colacin, Cinofer Conversor de Óxido, Barniz Acrílico Bellas Artes, Aceite de Linaza)</p> <p>Exterior: Fachadas (Emuldis, Emuldis Fachadas, Acridur Revestimiento Liso, Novacin, 3G, Plastocin Rugoso, Bricoplast), Impermeabilizantes (Imperflex Transitable, Imperflex, Fibrilast), Barnices y Lasures (Acridur Protector al Agua para Madera, Lasur Clásico Mate, Lasur Clásico Satinado, Lasur Super Satinado, Sintecin Brillante, Aceite de Teca), Esmalte Madera y Metal (Alcigloss Brillante, Alcigloss Mate, Alcigloss Satinado, Alcigloss Aluminio), Imprimaciones (Acridur Fondo Fijador, Shop Primer B.P, Sealkyd Anticorrosivo Fosfato de Zinc, Primario Secado Rápido, Epoxi Barniz Sellador A+B, Alumapoxi, Alcigloss Anticorrosivo, Cinolite Fondo Fijador, Polyprep 410, Polyprep 900, Primario Cinidrol), Pinturas Especiales (Tenisplast, Solubit PA, Pinturas para Señalización de Tráfico BCMOLX, ABC Pintura Anti-incrustante para Barcos, Emulflex, Kompaktocin, Clorimat Piscinas, Cinofer Conversor de Óxido)</p> <p>Otras: Naturalmente</p>
CIN Govesan	<p>INDUSTRIA: Govesan RE, Govesan RH, Govesan RDS, Exterior Qualicot, Exterior materiales galvanizados</p>

(cont.)

Tabla 49: (cont.)

Principales empresas	Productos y marcas
CIN Valentine	<p>INDUSTRIA Y ANTICORROSIÓN:</p> <p>Acrílicos-Vinílicos: C-Cryl S410 HB, Elastocros, Galvacin, Primidrol, Shop Primer Fosfatante, Washprimer Cromofosfatante, Cromacril W</p> <p>Silicatos: Dimetcote 302, Dimetcote 9</p> <p>Alquídicos-Sintéticos: Cincoat SR 300 BR, Cincoat SR 320 SAT, Esmalte Sintético Industrial S/R, Martelé, SD Europa TAR, Supercrom, Cincoat Primer SR 890, Cromoxin, Imprimación Negra Fosfatante, Imprimex SR</p> <p>Clorocauhos: Cinonic</p> <p>Poliuretanos: Acrythane S100, Acrythane S400, Acrythane S400 SAT, Amercoat 450 S, Cromoglas AH Brillante, Cromoglas AH Satinado, Cromoglas PI, Cromoglas Plus, Cromoglas RPS HS, C-Thane S100, C-Thane S250 LC, C-Thane S400 BR, C-Thane S400 SAT, Cromoglas Varnish Gloss, Cromoglas Varnish Matt, Cromoglas Barniz Satin</p> <p>Epoxis: Aralcin Aqua, C-Pox Gran/Text, Epocrom, Epomastic 500, Amercoat 132 ZP HB, Amercoat 71, Epocrom FA, Amercoat 68, C-Pox Primer ZN 500, C-Pox Primer ZN 650, Epocrom RPS Primer Rich Zinc, Amercoat 385, Epomastic Intermedio, Aralcin HB Miox, Epomastic RPS Miox SR, Amercoat 90 S, Cromopox, Cromodrol Sealer, Amercoat 235, Amerlock 400 AL, Amerlock 400 C Epomastic Fondo, Epomastic RPS E Aluminio</p> <p>Sistemas de Protección Antifuego: C-Therm Aqua Enamel, C-Therm Enamel, C-Therm Varnish Gloss, C-Therm Varnish Satin, C-Therm Aqua Primer, C-Therm Primer, C-Therm Aqua, C-Therm HB, C-Therm Lac</p> <p>Pavimentos: C-Floor E260 WB, C-Floor E220, C-Floor E240 WB, C-Floor pu 340, C-Floor E400 SL, C-Floor Varnish E420 QS, C-Floor Varnish PU380, C-Floor Sealer E120, C-Floor Sealer E140, Cromografito, Pigmento Reflectivo, Viaval</p> <p>Anticalóricas: Silicofer HT200, Silicofer HT 200 AL, Silicofer HT 600 AL, Silicofer HT400 AL</p> <p>CONSTRUCCIÓN Y DECORACIÓN:</p> <p>Fachadas: Impermeabilizantes de superficies, Preparaciones para paredes, Revestimientos para fachadas, Pinturas para tejados</p> <p>Paredes y Techos: Interior, Exterior e Interior</p> <p>Paredes, Madera y Metal: Valacryl Brillante, Valacryl Mate, Valacryl Satinado</p> <p>Madera y Metal: Exterior e Interior (Esmalte Sintético, Sintec, Directo al Metal Liso, Valrex BS, Valenite BS), Acabados especiales (Directo al metal pavonado, Directo al metal forja, Valrex metalizado)</p> <p>Pinturas Especiales: Efectos mágicos (Efecto Magnético, Efecto Pizarra), Gama Deportiva (Sport Tenis-Frontón, Sport Piscinas al Disolvente), Pinturas para Pavimentos</p> <p>Imprimaciones y Preparaciones: Paredes, Madera y metal, Metal, Paredes y madera; Madera, metal y plástico, Paredes y Techos</p> <p>Barnices: Interior (Movidur Classic, Movidur Super), Exterior (Wood Restorer, Marítimo Classic, Marítimo Super), Suelos (Durocin 2K Cera, Durocin 1K Monocomponente Durocin Brillante, Durocin WB, Durocin 2K WB), Ebanistería (Barniz TP Super)</p> <p>Lasures: Primer HD, Deck HD, Lasur Classic, Lasur Opaco, Lasur Super Satinado, Lasur Super HD</p> <p>Alta Decoración: Estucos Rialto</p> <p>Antihumedad: Línea Aquastop (Cimientos, Anti-Salitre, Impreflex Cubiertas, Hidro SB Suelos, Hidro SB Maderas, Hidro WB Cubiertas, Hidro WB Fachadas, Hidro SB Fachadas)</p> <p>Línea Profesional: Pintura al Agua (4000 Plástico Mate Interior ER, 4010 Plástico Satinado, 4020 Plástico Mate Construcción, 4030 Plástico Mate Interior-Exterior, 4050 Recubrimiento Exterior Mate, 4070 Latex, 4080 Plasdur)</p> <p>Colorantes: Colorantes 3G</p> <p>Componentes: Aditivos (Acelerante para esmaltes, Aditivo matizante, Antisiliconas), Tintes (Alf2 Colorantes al agua, Valchromie), Disolventes (Sintéticos, Universal), Decapante, Aceite de teca</p>
Cromology	<p>INDUSTRIA Y CONSTRUCCIÓN Y DECORACIÓN PROF.:</p> <p>Línea Decoración y Construcción:</p> <ul style="list-style-type: none"> • Preparaciones Base Disolvente: Minio Electrolítico, Fix-Tac Imprimación Tixotrópica, All-Primer 4x4, Imprimación Antioxidante S/R, Imprimación Selladora • Esmaltes, Pinturas Sintéticas y Esmaltes al Agua: ALP-LAC, Coloralp Brillante, Coloralp Esmalte Acrílico Brillante, Coloralp Esmalte Acrílico Satinado, Coloralp Esmalte Aluminio Exterior, Coloralp Esmalte Poliuretano Acrílico Brillante (2 Componentes), Coloralp Mate, Coloralp Oro, Eiffel Antioxidante, Eiffel Pintura Metálica Acabado Forja, Eiffel Pintura Metálica Acabado Grano Fino, Esmalte para Radiadores, Pintura Anticalórica, Sydney, Zeus Pintura Aislante (sin olor)

(cont.)

Tabla 49: (cont.)

Principales empresas	Productos y marcas
Cromology (cont.)	<p>INDUSTRIA Y CONSTRUCCIÓN Y DECORACIÓN PROF. (cont.):</p> <ul style="list-style-type: none"> • Preparaciones Base Agua: Hidrofix, Pintatodo, Nercaplast, Fijador Nerca al Agua, Nercaplast • Barnices, Tintes y Protectores para la Madera: Barniz Alta Montaña, Barniz Exterior Brillante, Barniz Exterior Satinado, Barniz Francés, Barniz Interior Brillante, Barniz Interior Satinado, Barniz Marino Brillante, Barniz Marino Satinado, Barniz Nitro, Barniz Nitro Brillante, Barniz Nitro Satinado, Barniz Parquet Brillante, Barniz Parquets de Poliuretano (un componente), Barniz Sintético Brillante de Poliuretano, Barniz Sintético Mate de Poliuretano, Barniz Sintético Satinado de Poliuretano, Barniz Tinte Brillante, Cera de Abejas, Lazur Opaco, Lazur Tintes Vivos, Limpiador de Muebles 2000, Líquido Reparador 2000, Renobac, Tapaporos, Xilodex Aceite Teca, Xilodex Fondo, Xilodex Fondo Protector al Agua, Xilodex HS, Xilodex Matarcomas Aerosol, Xilodex Mate, Xilodex Protector al Agua Mate Sedoso, Xilodex Satinado • Pinturas Plásticas: Acri-Alp Mate (Copolímero-Acrílico), Alaska Satinado Extra, Apolo Fórmula Plus Plástico Mate, Decor-Alp Mate Exterior-Interior, Interiores de Moda Mate Interior, Necadur Mate Exterior-Interior, Plasti-Alp Mate, Plasti-Alp Satinado Alto Brillo, Plástico Unicapa Mate Interior, Sedakril Pintura Satinada para Fachadas, Vinilum Pintura Plástica Mate Vinilica Interior-Exterior • Recubrimientos Fachadas: Acri-Alp Classic, Acri-Alp Mate (Copolímero-Acrílico), Acri-Alp Silicona, Delta Acrílico 100%, Elastic-Alp Fachadas, Elastic-Alp Fachadas 100% Mate, Gra-Dur a Lana para Exterior, Gra-Dur Grano Fino, Wall-Dur Beta Rugoso (para exterior), Wall-Dur Gamma Liso (para exterior), Wall-Dur RL Relieves Goteable sin Arena (para interior) • Productos para Rehabilitación: Consolidante de Soportes Porosos, Emulsión al Silicato, Fondo Pliolite, Fondo Sellador Silicato (Piedra Líquida), Limpiador de Piedra, Mortero Adherente para Reparación de Fachadas, Pintura Acabado al Silicato (Piedra Líquida), Pintura Pliolite Acabado • Productos Antihumedad: Aditivo para Pinturas, Alp-Elast Cubiertas, Barniz Impermeabilizante, Barniz Fijador Impermeabilizante, Diana Antihumedad, Fijador Impermeabilizante, Líquido Hidrófugo, Líquido Limpiador, Pintura Anticondensación, Salitec, Zeus al Agua, Ártico Plástico Interior-Exterior • Pinturas para Recubrimientos de Suelos: Esmalte Clorocaucho Semi-Mate, Esmalte Epoxalp (Epoxi 2 Componentes), Esmalte Poliuretano para Suelos (2 Componentes), Imprimación Soportes no Porosos (2 Componentes), Pintura Señalización, Pintura Sintética para Suelos • Pinturas Zonas Deportivas: Pintura para Piscinas al Clorocaucho, Pintura para Piscinas Base Agua, Pintura Acrílica Pistas Deportivas <p>Sprays: Aceite de Teca, Barniz Sintético Brillante, Barniz Sintético Satinado, Esmalte Anticorrosivo Directo sobre Óxido Pavonado, Esmalte Anticorrosivo Directo sobre Óxido-Liso, Esmalte Electrodomésticos Blanco, Esmalte Sintético Brillante, Esmalte Sintético Mate, Galvanizado en Frío, Imprimación Antioxidante, Pintura Anticalórica Color Negro, Pintura Anticalórica Color Plata, Pintura Antimanchas Blanca, Pintura de Señalización y Marcaje, Pintura Metalizada Color Cobre, Pintura Metalizada Color Oro, Pintura Metalizada Color Plata</p> <p>Línea Conservación Industrial:</p> <ul style="list-style-type: none"> • Imprimaciones: Minio Electrolítico, Imprimación Minio de Hierro, Wahs-Primer, Imprimación Zinc Metálico, Imprimación Fosfocromatante, Imprimación Antioxidante Secado Rápido, Imprimación S.R., Imprimación Epoxi • Pintura de Acabado: Esmalte Sintético Secado Rápido, Epoxalp, Esmalte Poliuretano Acrílico Brillante, Esmalte Acrílico-Pur, Poliuretano Alifático Satinado, Esmalte Sintético Brillante, Epoxi Alimentario • Pintura Protección contra el Fuego: Barniz Clorocaucho Ignífugo, Vértice Pintura Intumescente <p>Línea Alta Decoración:</p> <ul style="list-style-type: none"> • Deco: Cotton Deco, Fer Deco, Metal Deco, Mineral Deco, Rustik Deco, Terra Deco, Terro Deco Metal, Veladura Deco • Technic: Belice, Borneo, Delhi, Riad, Veneto <p>Línea Master Profesional</p> <p>Pintura Plástica y Pastas Pétreas: Master 1000 Plástica Mate Acrílico Interior, Master 3000 Plástica Mate Acrílico, Master 4000 Plástica Extra Mate, Master 500 Plástica Mate Interior, Master 5000 Plástica Mate Blanco, Master 7000 Revestimiento Liso Blanco</p>

(cont.)

Tabla 49: (cont.)

Principales empresas	Productos y marcas
Eupinca	<p>INDUSTRIA, CONSTRUCCIÓN, DECORACIÓN PROF. Y BRICOLAJE: T-Krom</p> <p>Exterior: Tinte al gua, Barniz tinte ante, Disolvente 345 sintéticos y grasos, Acrílico Tráfico, Disolvente 302 NC Universal, Disolvente Universal HD, Clorocaucho Tráfico, Disolvente 390 Aguarrás, T-Krom Esmalte poliuretano, Antigoteras, Disolvente 301 NC Universal, T-Krom Barniz Marino Yacht, Disolvente 350 Clorocaucho y Superlite Exterior, Disolvente 391 Simil Aguarrás</p> <p>Interior: Plástico Mate Polar, Color Base Mate Interior, Latex, Superlite Antihumedad, Barniz Parquet, Armonia, Plástico Mate Everest, Ecológico SM-70 Mate, Plástico Perlita, Aditivo Reforzante, Mate Industrial M-10, Kenia M-20, TK-200, Barniz Satinado con poliuretano, Paredes Epoxi Agua 2C, Autonivelante Epoxi 2C sin disolvente, Pintura Antimoho M-900, Plástico Blanco Mate Menorca M-250, Acryplas M-5 Blanco Nuclear, Acryplas Mate Decoración M-3</p>
Eurocolor	<p>INDUSTRIA:</p> <p>Suelos: Epoxi Base Disolvente, Epoxi Base Agua, Epoxi 100% Sólidos, Poliuretanos, Acrílicos, Sintéticos (base solvente)</p> <p>Protección Estructuras Metálicas: Imprimaciones, Esmaltes Sintéticos, Anticalóricos, Capa Gruesa, Acabados epoxi base solvente, Acabados Epoxi 100% Sólidos, Poliuretanos Alfatíco Dos Componentes, Acabados Clorocaucho</p> <p>Náutica: Orfamar Primer, Orfamar CA, Masilla Orfamar, Orfadur W/S Flexible</p> <p>Madera: Imprimaciones de Poliuretano, Imprimaciones Nitrocelulósicas, Acabados Poliuretano Dos Componentes, Acabados Nitrocelulósicos</p> <p>Construcción: Orfamordiene Cerámico, Orfaprotector, Orfadur S/D Adhesivo, AG-21</p> <p>Masillas (epoxi): Masilla Orfamar, Masilla Orfaplast, Masilla Orfadur Sub-Aqua</p> <p>Ignífugas e Intumescentes: Orfafire Aqua, Orfafire Aqua, Orfafire Aqua Acabado</p> <p>Interior de Depósitos: Imprimaciones, Acabados Epoxi, Uso Sanitario Alimentario Epoxi</p> <p>Sistemas Tintométrico Industria: Esmalte Sintético Secado Rápido, Epoxi Base Disolvente, Poliuretano Base Solvente</p> <p>Complementos: Microesferas Reflectantes, Envejecedor de Cobre, Activador de Óxido, Microesferas antideslizantes</p> <p>CONSTRUCCIÓN, DECORACIÓN PROF. Y BRICOLAJE:</p> <p>Fachadas: Plásticas, Revestimientos, Impermeabilizantes Cubiertas, Silicato, Siloxano y Pliolite, Preparaciones y Productos Especiales, Hidrofugantes-Impermeabilizantes</p> <p>Esmaltes e Imprimaciones: Esmaltes al Agua, Esmaltes sintéticos, Esmaltes Especiales, Imprimaciones</p> <p>Interiores: Sistemas Ecológicos Ecolabel, Plásticas Lisas, Plásticas de Picar, Preparaciones, Tapamanchas y rehabilitación, Línea Europlas Solution</p> <p>Barnices y Protectores de Madera: Barnices de Exterior, Barnices de Interior</p> <p>Instalaciones Deportivas, Suelos y Señalización Vial: Piscinas 2000 al Agua, Piscinas 2000 Diluyente Clorocaucho, Eurocolor Sport, Sport-Lineas, Eurovial Clorocaucho, Eurovial EAC-2, Eurovial EAC-2 al Agua, Eurovial Metacrilato, Orfatrafic, Orfatrafic 2 Componentes, Eurosol, Epoxi para Suelos 85/15, Orfapark Pol, Orfapark Epoxi</p> <p>Diluyentes y Complementos: Diluyentes, Complementos</p> <p>Tintes y sistema tintométrico: Tintes, Sistema Tintométrico Europint Mix Color</p>
Eurotex	<p>INDUSTRIA Y CONSTRUCCIÓN, DECORACIÓN PROF. Y BRICOLAJE:</p> <p>Pinturas Plásticas: Revpro 100 Siliconado, Revpro 100, Iriplast Mate Profundo, Iriplast Satinado Profesional, Iriplast Brikhogar, Iriplast Interior, Océano Rev. Liso. Ext-Int Blanco y Colores, Océano Elástico Liso, Iriplast 2000 Monocapa Blanco y Colores, Myto 100 Ext-Int, Iriplast Exterior-Interior Profesional, Iriplast Revestimiento Liso Profesional, Océano Plus Novotex, Iriplast Satinado, Iriplast Rugoso, Iriplast Revestimiento Pétreo Liso Profesionales, Iriplast Mate Exterior-Interior, Iriplast Fachadas Liso, Iriplast Exterior-Interior, Iriplast Exterior-Interior Envase Metálico, Océano Revestimiento al Silicato, Delta Satinado Plus, Delta Antigrietas Blanco y Colores, Delta Fachadas Plus Blanco y Colores, Delta Seda Plus</p> <p>Impermeabilizaciones: Imperthane Pur, Iriplast Antigoteras, Iriplast Impertex, Delta Euroelast Fibrado, Delta Euroelast, Hidrofugante Eurofilm H.F.</p> <p>Pinturas y Preparados Especiales: Delta Antimanchas al Agua, Decapante Gel y Líquido, Antisalitre Eurotex, Novolack Pasta Matizante Universal, Tinte Universal Eurotex, Tinte Concentrado al Agua Eurotex, Delta Tixotrópico, Delta Antihumedad Ecológico, Comfortex, Spray Antimanchas Eurotex</p>

(cont.)

Tabla 49: (cont.)

Principales empresas	Productos y marcas
Eurotex (cont.)	<p>INDUSTRIA Y CONSTRUCCIÓN, DECORACIÓN PROF. Y BRICOLAJE (cont.):</p> <p>Fondos e Imprimaciones: Convertex Transformador de Óxido, Novo-Lack Pasta Matizante Universal, Barlatex, Imprimación Primer Industrial, Imprimación Multiusos al Agua, Sellador al Disolvente, Imprimación Wash-Primer, Imprimación Multiusos, Imprimación Sintética Industrial Euroshop, Euriprimer Minio de Plomo Electrolytico, Europrimer Imprimación S/R E-500 N/F, Novolack Selladora Sintética, Eurofijador, Barniz Acrílico</p> <p>Esmaltes: Poliuretano para Bañeras, Azulejos Multisporte, Antioxidante Novorite, Novolack Esmalte Poliuretano, Novolack Efecto Martelé, Novolack Efecto Forja, Novolack Aluminio Exteriores Anticalórico, Novo Acrílico Esmalte Acrílico al Agua</p> <p>Suelos y Línea Deportiva: Acrílico Viales JM-1, Pintura Especial Señalización Césped, Delta Sport Pintura Tráfico, Delta Sport Piscina Acrílica al Agua, Delta Sport Piscinas Clorocaucho Plus, Delta Sport Clorocaucho, Delta Sport Acrílica, Delta Roadtex, Delta Piscinas Clorocaucho Standard, Delta Acrílica Suelos CB, Sportex Mortero para suelos, Rucatil Pintura Señalización Vial</p> <p>Línea Madera: Aceite para Teca, Protector de Madera, Fondo Protector, Tapaporos Profesional, Novolack Barniz Tinte Sintético Brillante, Novolack Barniz Sint. Brillante, Mate y Satinado, Novolack Barniz Poliur. Brillante y Satinado, Novolack Barniz Marino Brillante</p> <p>Disolventes: Eurosolv-1000 Disolvente Universal, Eurosolv-X Disolvente Clorocaucho, Eurosolv-I Disolvente Limpieza, Disolvente Multiusos, Aguarrás Profesional, Acetato de Metilo M-80</p> <p>Sistemas Tintométricos: Colorantes Decoración e Industriales, Base P Esmalte, Base Novo Acrílico Esmalte, Base Delta-Plus Ecológico Blanco, Base TR Poliuretano Acrílico, Base Epoxi Mult System Transparente, Base Pintura Tráfico, Base Esmalte Sint. Industrial, Base Clorocaucho Transparente, Base Esmalte Satinada, Base Satinada, Base Rev. Pétro Liso Profesional Mate, Base Mate Exterior, Base Iriplast Exterior-Interior, Base Antigrietas, Base Estuco Veneciano</p> <p>Línea industrial: Imprimaciones y capas intermedias, Esmaltes, Pavimentos y señalización, Recubrimientos especiales, Disolventes</p>
Faplisa	<p>INDUSTRIA: Pinturas en base solvente, Termoplásticos en caliente, Plásticos en frío, Pinturas en base acuosa, Productos diversos, Microesferas de vidrio</p>
Hella	<p>INDUSTRIA: Octoral, De Beer, Sonne, Leasonal (Leasonal Color Checker, Leasonal QuickMix)</p>
Hempel	<p>CONSTRUCCIÓN, DECORACIÓN PROF. Y BRICOLAJE:</p> <p>Esmaltes: Esmaltes al Agua (Hempalux al Agua Brillante, Hempalux Mate al Agua, Hempalux Satinado al Agua), Esmaltes Antioxidantes DTM (Hempalux DTM, Hempel's Esmalte Metalizado, Hempel's Matelé DTM, Hempel's Pintura Metálica DTM), Esmaltes Sintéticos (Hempalin Esmalte Marino, Hempalux Aluminio Exteriores, Hempalux 10 Brillante, Hempalux 10 Mate, Hempalux 10 Satinado)</p> <p>Imprimaciones: Antioxidantes (Hempalux Primer, Hempel's Imprimación, Hempel's Primario, Hempel's Uniprimer al Disolvente), Selladoras (Hempel's Selladora, Hempel's Selladora al Agua, Hempel's Total Adhesion), Uso Universal (Hempel's Uniprimer al Agua), Pintura Antihumedad</p> <p>Pinturas Plásticas: Hempatone Antimoho, Hempatone Satin, Hempatone Ecológico, Hempadeco Moon, Hempadeco Star, Hempadeco Sun, Hempadeco Extra, Hemeplat, Hempelmat, Hempel's Rapidgel, Hempel's Supercover, Hempel's Total Adhesion</p> <p>Revestimientos: Al Polisiloxano (Hempel's Top Silicon, Hempel's Top Silicon Primer), Al Silicato (Hempel's Silicate Epoque, Hempel's Silicate Epoque Primer), Complementos Fachadas (Hempel's Aditivo Antimoho, Hempel's Solucion Fungicida), Elásticos (Hempacryls Flex, Hempacryl Flexiduro), Exteriores Lisos (Hempacryl Evolution, Hempamur Liso, Hempel's Maximur), Exteriores Rugosos (Hempacryl Rugoso)</p> <p>Tratamientos de Madera: Hempel's Barniz Exterior, H'S Barniz Parquet Satinado, H'S Barniz Brillante al Agua, H'S Barniz Parquet Brillante, H'S Barniz Satinado al Agua, H'S Lasur Madera Color al Agua, H'S Protector Fondo al Agua, H'S Lasur Satinado al Agua, Hempel's Teak Cleaner, Hempel's Teak Finish, Hempel's Teak Sealer</p> <p>INDUSTRIA Y CONSTRUCCIÓN, DECORACIÓN PROF. Y BRICOLAJE:</p> <p>Contraflam, DTM, Hempadeco Moon, Hempadeco Star, Hempadeco Sun, Hempadur, Hempadur Liso, Hempalin, Hempalux, Hempalux DMT, Hempamur, Hempatex, Hempatint, Hempatone, Hempel, Hempel Boat Varnish, Hempel Flat, Hempel's Silicate Epoque, Hempel's Shopprimer, Hempel's Top Silicon, Hempelmat, Hempinol, Polyenamell, Tixo-Mat</p>

(cont.)

Tabla 49: (cont.)

Principales empresas	Productos y marcas
Ibersa	<p>INDUSTRIA: Esmaltes industriales: Epífer 1, WS-2, Martelé, Alclor, Poliber, Galvatex Imprimaciones Base Disolvente: Minox Electrolítico, Minox-clor, Oxiprimer, Shop-Primer, Wash-Primer, Ibercrom Primer División Madera: Lasur Wi 865, Hydroparq, Bitumastic, Iberlaca AC, Acrilfon 60000, Iberpol 1000, Iberfon 20000, Nitrolac 50, Fondo Ibernito 10, Barnipox, BZ-402, BZ-402001, BZ-400, BZ-401 CONSTRUCCIÓN, DECORACIÓN PROF. Y BRICOLAJE: Barnices: Mobiliario (Iberfon, Fondo Ibernito, Acrilfon, Hidrofon, Iberpol, Nitrolac, Iberlaca Acrilica), Madera Exterior (Solución F1-150, Hidrober), Parquet (Iberfon XL, Iberpol, Hydroparq) Pinturas para Fachadas: Techa Elastic, Ultracil, Ibercristal, Plavicon, Ibernanocril Pinturas Interior- Exterior: Dulimax s 196, Dulimax M300, Dulimax m 500, Dulimax xm-20, Iberson Plus Revestimientos Pétreos: Ibertox, Petrosol, Iberpiedra, CX, Iqu Impermeabilizantes: Techa-Ion Fibrado, Techa-Ion Primer Esmaltes: Iberex, Iberlac, Ferriber, Martele Pinturas para Suelos: Sport Pain, Hydropox, Dulitrafic, Hormiton, Hormipox, Iberpark Pinturas Especiales: Iber-K, Iberfrost, Azure</p>
Industrias Proa	<p>INDUSTRIA Y CONSTRUCCIÓN, DECORACIÓN PROF. Y BRICOLAJE: Imprimaciones y Anclajes: Cubremanchas Antisaltre Agua, Duraxol Cubremanchas, Duraxol Cubremanchas al Agua, Fijador Abrillantador Proacryl, Fondo Mate Aparejo Sintético, Fondo Preventivo, Imprímación Selladora Pigmentada, Imprímación Clorocaucho A.E., Imprímación de Zinc Metálico, Imprímación Mate Metálica Esmaltes y Pinturas: Aluminio Altas Temperaturas, Barniz Aluminio 2 Componentes, Esmalte al Agua Aquaproa, Esmalte Anticalórico, Esmalte Galvaproa, Esmalte Proanox, Esmalte Radiadores, Esmalte Sintético Industrial Proa, Esmalte Sintético Mate Proa, Esmalte Sintético Proa, Esmalte Sintético Satinado, Pintura Aluminio AT 600°C Proa, Pintura Galvaproa Forja, Proalac Esmalte Laca al Poliuretano, Esmalte Acrílico, Esmalte Monocomponente Acrílico, Esmalte Proanox Epoxi y Poliuretano: Epoxi 100% Sólidos 2C, Epoxi Icoproa Dos Componentes, Esmalte Epoxi Agua Icoproa Dos Componentes, Esmalte Poliuretano Dos Componentes, Imprímación Epoxi Dos Componentes, Imprímación Epoxi Zinc Dos Componentes, Imprímación Proafloor 75A 2C, Pintura Epoxi Alquitrán Dos Componentes, Poliuretano As Satinado Dos Componentes, Shop Primer Dos Componentes, Esmalte Poliuretano Antirayado, Membrana Poliuretano Proa, Proafloor Flex 100% Sólidos, Barniz Epoxi Icoproa Comp. A, Imprímación Epoxi Alto Espesor Intumescente e Ignífugas: Promapaint SC4 Pinturas Plásticas: <ul style="list-style-type: none"> • Línea Alta Decoración: Plástica Ext. Proamat, Plástica Int. Ecológica, Plástica Int. Mate Antimoho Proa, Plástica Reveproa Mate Sefa Ext., Plástica Reveproa Satinada Ext. • Línea Bricolaje: Pintura Plástica Interior Basic, Una mano de color • Impermeabilizantes: Barniz Impermeabilizante, Impermeabilizante Elástica Pisable Proaflex, Proaflex, Impermeabilizante Elástica Rugosa Proaflex, Impermeabilizante Elástica Fibrada Proaflex • Línea Profesional: Plástica Interior Mate Dardo, Plástica Exterior Satinada Antiverdín Dardo, Plástica Exterior Satinada Antiverdín Proa, Plástica Exterior Satinada Dardo, Plástica Int. Ext. Mate Duramax, Plástica Interior Mate Dardo, Plástica Interior Mate PM Ignífuga Dardo, Plástica para Picar Dardo, Plástica Exterior Interior Mate Antimoho Duramax, Impermeabilizante Elástica Dardo, Mortero Acrílico, Proasport Pinturas Marinas: Antifouling APM Rumbo, Esmalte Acrílico Proa, Esmalte Poliuretano Dos Componentes, Imprímación Epoxi Icoproa Dos Componentes, Patente para Buques de Madera y Hierro, Pintura Antideslizante Proa, Pintura Bituminosa Proa, Pintura Sintética Naval, Silver Proa Aluminio Barnices: Barniz de Suelos G al Poliuretano, Barniz Interior al Agua Brillante Proa, Barniz Interior al Agua Satinado Proa, Barniz Marino Bajo en Olor Proa, Barniz Satinado Proa, Vitrificador al agua Protectores para Madera: Barnices, Barniz de suelos, Protectores para madera, Tintes Productos para la Piedra: Antigraffiti, Hidrofugante Otros: Colorante Concentrado Proacolor, Colorante Universal Proacolor, Aditivo Anticráter, Conservante para Perículas de Pintura, Desoxidante Proa, Quitapinturas SDC, Secante Líquido Proa</p>

(cont.)

Tabla 49: (cont.)

Principales empresas	Productos y marcas
Irurena	INDUSTRIA: Solvente: Colorantes y pigmentos, Barnices Nitrocelulósicos, Fondos de Poliuretano, Poliesteres de Curado Redox, Barnices de curado Ultravioleta, Aditivos, Disolventes, Suelos Industriales, Acabados de Poliuretano Agua: Barnices al Agua Monocomponentes, Barnices al Agua de dos componentes PUR, Barnices al Agua de Curado Ultravioleta, Barnices al Agua para Exteriores Kolore: Sistema Tintométrico Solvente, Sisistema Tintométrico Acuoso Otros: Blobacter, Procesos Ignifugos
Isaval	CONSTRUCCIÓN, DECORACIÓN PROF. Y BRICOLAJE: Alta Decoración: Estuco Veneciano, Muros a la Antigua, Nacarval Reflejos, Isa-Oro-Isa-Plata, Gel Patina, Murano/Estuco a Cal, Siamm Efecto Aterciopelado, Estuco Travertino, Pátina Travertino Esmaltes: Base Agua, Base Disolvente, Esmaltes Antioxidantes Fachadas y Paramentos Exteriores: Protección y Acabado, Preparación y Fijación, Hidrofugantes, Antigoteras Cubiertas, Morteros Acrílicos, Reparación Paredes y Techos Interior: Altas Prestaciones, Mates Decoración, Mates Profesional, Satinados, Magnético, Pizarra y Luminiscente, Tratamiento de Manchas y Antihumedad, Decapante y Quitapinturas Pinturas Deportivas: Acrílicas Piscinas, Clorocaucho Piscinas, Pistas Deportivas Tratamiento de la Madera: Lasur Poro Abierto, Barniz al Agua, Barniz Disolvente, Usos Especiales Preparaciones e Imprimaciones: Base Agua, Base Disolvente Suelos: Base Agua, Base Disolvente, Pavimentos Cementosos, Usos Específicos
IVM	INDUSTRIA: Barnices Nitrocelulósicos: Fondos nitrocelulósicos, transparentes y pigmentados, Acabados nitrocelulósicos, transparentes y pigmentados, mates y brillantes Barnices de Poliuretano: Fondos de Poliuretano, transparentes y pigmentados, Acabados de Poliuretano, transparentes y pigmentados, mates y brillantes, Imprimaciones Poliuretano para maderas exóticas y soportes de melamina, Barnices especiales de poliuretano Productos De Poliéster De Parafina y Fondos Poliester Brillo Directo: Poliésteres parafínicos aplicación a pistola y cortina, Fondos transparentes y pigmentados de Poliéster Productos UV: Fondos acrílicos UV, transparentes y pigmentados, para rodillo, cortina o pistola, Acabados acrílicos UV, transparentes o pigmentados para pistola o cortina, Acabados UV Poliéster transparentes y pigmentados, para rodillo, cortina o pistola, Productos Especiales UV Vacuum, Productos al agua UV, Productos UV exentos de emisiones residuales Productos al agua para interior: Fondos al agua transparentes y pigmentados, Acabados al agua transparentes y pigmentados Acabados ureicos Poliálilico: Productos sin estireno Productos acrílicos efecto madera Productos exentos de disolventes aromáticos Productos Low-Ozone (Ozocare) Productos Nanotecnológicos Productos retardantes de llama Barnices para madera de exterior: Impregnantes al disolvente, Fondos al disolvente transparentes y pigmentados, Acabados al disolvente transparentes o pigmentados, mates y brillantes, Acabados efectos cera al disolvente, Impregnantes al agua, Fondos al agua transparentes y pigmentado Barnices diversos: Barnices para yates, Barnices de interior para construcción, Pinturas anticorrosivas, Pinturas Bricolaje Sistema Tintométrico: Converters y pastas para acabados pigmentados Productos para cristal Productos para parquet Fondos y Acabados Precatalizados Productos auxiliares: Disolventes, Aditivos, Endurecedores

(cont.)

Tabla 49: (cont.)

Principales empresas	Productos y marcas
Jafep	<p>CONSTRUCCIÓN, DECORACIÓN PROF. Y BRICOLAJE:</p> <p>Esmaltes, Imprimaciones y Selladoras: Esmaltes Decoración, Esmaltes Especiales, Acabados Antioxidantes, Imprimaciones, Selladoras</p> <p>Pinturas Plásticas: Satinadas, Mates, Mates Colores Vivos, Decoración de Interiores -Stilo, Fachadas, Usos Especiales, Baños, Petrex 5, Pinturas fachadas, Pinturas Plásticas respetuosas con el medio, Satinadas</p> <p>Línea Antihumedad: Pinturas al Disolvente, Preparaciones al Agua, Productos Complementarios</p> <p>Línea Deportiva</p> <p>Productos para la Madera: Barniz Tinte, Barniz Sintético Interior, Barniz Sintético Exterior, Barniz Marino Brillantes, Barniz Parqué Poliuretano Brillo, Lasur, Imprimación Penetrante para Madera, Fondo Tapaporos Nitro Jafelac, Laca NC Jafelac</p> <p>Alta Decoración: Microcemento Jafep, Crystals, Acabado Jafestuc Metalizado, Tintura, Fondo Efecto Piedra, Fondo Satinado, Fondo Mate, Diamonds, Marbella, Sahara, Crackelados Decoración, Les Coulours, Arenas Egyptias, Veladuras Jafep, Cera Muralia, Pintura Metalizada, Luxury Arenas Metalizadas, Tierras Rodantinas Plus, Cerastuc, Gharnata Estuco a Rodillo, Jafestuc Estuco, Sedapin, Efecto Piedra, Tierras Rodantinas, Agatha Ruiz de la Prada</p> <p>Preparaciones y Fondos: Sellacryl, Sellasil, Sellaprim, Sellatex, Isotel-25, Polimul 202, Jafep Kil, Fondo Penetrante Fijador al Disolvente, Emplaste Jafep, Emplaste Renovación, Renovación Polvo Project, Renovación al Uso Interior, Emplaste Decoración Terminación, Emplaste Decoración Renovación, Emplastecedor al Uso, Masilla Plástica, Masiplast Cuatro</p> <p>Suelos, Pavimentos y Señalizaciones: Pintura para Suelos Acrílica al Disolvente, Pintura Señalización Vial, Pintura de Poliuretano Brillante+Catalizador, Pintura Suelos WB Acrílica al Agua, Barniz Acrílico al Disolvente, Jafepox 40 Masilla Epoxi Tixotrópica + Catalizador, Jafepox 54 Resina Epoxi + Catalizador</p> <p>Pasta al Temple: Liso, Picado, Gotelé, Revopast, Pastasil, Especial, Palé-Box</p> <p>Colorantes: Colorantes al Agua Jafep, Tintes Universales Jafep</p> <p>Sistema Tintométrico Multicolor: Esmalte Sintético Brillante, Esmalte Sintético Satinado, Esmalte Sintético Antioxidante Brillante, Esmalte Acrílico al Agua Acrimar Brillante, Lasur, Barniz Agua, Xilex, Pintura Plástica Mate Interior-Exterior, Pintura Plástica Mate Interiores, Pintura Plástica Mate Procoplás, Pintura Plástica Satinada, Revestimiento Liso Fachadas, Multirev Fachadas, Telacril Fachadas Mate, Telacril Fachadas Satinado, Esmalte Acrílico al Agua Acrimar Satinado, Esmalte Acrílico al Agua Acrimar Mate Seda, Esmalte Acrílico al Agua Acrimar Mate, Barniz Sintético, Pintura de Suelos WB</p> <p>Línea Pinroda: Esmaltes Especiales, Imprimaciones, Pinturas Plásticas, Fachadas, Impermeabilizantes con Conservate Antimoho, Pastas al Temple</p> <p>Pinturas Minerales: Xilez, Pétrex 5 HR</p> <p>Revestimientos: Aural</p> <p>Soluciones para el gotelé</p>
Jallut	<p>INDUSTRIA:</p> <p>Imprimaciones: Sintéticas (Primer Universal, Primer Universal Satinado, Imprimación Polivante, Imprimación Anticorrosiva), Anticorrosivas (Minio de Hierro, Minio de Plomo), Epoxídicas (Epoxi Fosfatante, Exposi Fosfatante Verde, Gris y Blanco, Epoxi II Rojo, Epoxi Capa Gruesa, Epoxi Galvazinc Gris), Poliuretanos (Primer Poliuretano), Vinílicas (Aparejo Fosfatante, Shop Primer), Anticalóricas (Aluminio Anticalórico, Negro Anticalórico)</p> <p>Acabados: Sintéticos/Secado al Aire (Rapidolín Sintético Industrial, Rapidolín Brocha, Rapidolín Satinado, Jalfast, Pintura Cloro caucho de Acabado, Surfacer, Vidur Aluminio, Vidur Forja Gris Claro, Vidur Forja Gris Ardiente), Sintéticos/Secado Estufa (Jalforn Alcídico, Jalforn Acrílico), Epoxi (Esmalte Epoxi Superjaltonit, Barniz Revepox), Poliuretanos Texturados (Jaltex, Endurecedor Jaltex Alifático, Aromático), Poliuretanos Lisos (Policril Acrílicos MS 2C, Policril Satinado, Polijal Acrílico MS 2C, Polijal Acrílico HS 2C, Polialto Capa Única)</p> <p>Pavimentos: Con Disolvente (Epoxisol, Polisol, Jalsol), Sin Disolvente (Revepox Autonivelante, Mortero Epoxi Gris), Al Agua (Sellador Epoxi al Agua Blanco, Pintura Epoxi al Agua, Acabado Epoxi, Esmalte Epoxi Superjaltonit, Barniz Revepox), Deportivos (Acrisol Tenis y Frontón)</p> <p>Especialidades: Pintura Ignífuga e Intumescente (Ignijal al Disolvente), Protección de Depósitos (Jalnepast, Pintura Bituminosa Asfáltica, Pintura Revepox Rojo Oxido)</p>

(cont.)

Tabla 49: (cont.)

Principales empresas	Productos y marcas
Jallut (cont.)	<p>CONSTRUCCIÓN, DECORACIÓN PROF. Y BRICOLAJE:</p> <p>Decoración: Pinturas Plásticas (Jalfix Satinado, Jalux, Jalux Nieve, Mate Extra 301, Jalfix Extra, Activa, Afrodita, Jaltop Extra Mate, Plástico 999, Jalplast, Una Pasada), Fachadas (Primer Silicate Jallut, Jalmurex, Acrijal, Rugoso Exterior Jalribex, Revestimiento Pétreo Liso, Silicato Salux, Elastic Fotoreticulable, Jalfond Imprimación Fijadora, Jalfond al Agua, Barniz Hidrófugo Jalsil), Tapa Manchas (Jalmurex al Agua), Revestimientos (Aislante Yeso Jalroc, Pasta Froteable Jalroc, Acrijal), Impermeabilizantes (con y sin fibra), Esmaltes (Rapidolín Plus Brillante, Rapidolín Plus Mate, Rapidolín Plus Satinado, Vidur Forja), Barnices para Madera (Lasure al Agua, Jalplex Sintético Mate, Satinado y Brillante, Jalplex Barniz Marino, Jalplex Barniz Montaña, Duralit Barniz Parquet, Barniz Flexible Flexijal), Línea Sport (Acrisol Tenis y Frontón, Jalpiscinas, Jalpiscinas al Agua), Pavimentos (Jalsol, Indica Vial Blanca, Amarilla, Roja, Indica Vial Antideslizante, Indica Vial al agua), Anticorrosión (Minio de Hierro, Primer Universal Rojo RAL 3009, Primer Universal Gris RAL 7038, Shop Primer, Todoterreno, Multiadherente), Barnices para Madera (Lasure, Jalplex, Duralit), Restauración de edificios antiguos (Hidrolite)</p>
Jotun	<p>INDUSTRIA Y CONSTRUCCIÓN, DECORACIÓN PROF., BRICOLAJE:</p> <p>Línea Interiores:</p> <ul style="list-style-type: none"> • Acabado Liso: Majestic (Resist, Supermate, Seda, Original Mate, Unicapa), Durosan (Profesional, Profesional FA), Living Colors, Jotaprof (Supermate, Mate, Seda, Satinado, Dynamic, Blanco Nieve), Glamur Inter, Cerámico • Esmaltes: Al Agua (Torlak Agua, Torlak Primer), Sintéticos (Torlak Classic), Oxipro (Brillante, Satinado, Imprimación) <p>Línea Exteriores:</p> <ul style="list-style-type: none"> • Acabado Liso: Jotashield (Liso Mate, PL, Heritage Glaze, Heritage Glaze Thinner, HF, SE Silicone, Emulsion, SE Silicone Emulsion Midcoat, Tex Ultra), Rehabilit (Liso, Siliconado, FA, Performance) • Acabado Texturado: Jotashield (Tex Médium, Tex Ultra, Heritage Tradicional Tex, Thermo, Heritage Classic Tex), Rehabilit Rugoso • Imprimaciones/Consolidantes: Jotashield (Penetrating Primer Blanco, Alkali Resistant Primer, Penetrating Primer Transparente, SE Silicone Emulsion Primer), Rehabilit Fondo Penetrante <p>Línea Madera:</p> <ul style="list-style-type: none"> • Protectores: Jotun Wood Impregnación Protectora para Madera • Lasures: Jotun Wood Lasur al Agua, Jotun Wood Lasur al Disolvente, Jotun Wood Lasur Incoloro • Limpiadores: Jotun Limpiador Antisales Ácido, Jotun Limpiador Universal Alcalino <p>Línea productos complementarios:</p> <ul style="list-style-type: none"> • Antimanchas: Glamur Inter • Cubiertas/Antigoteras: Rehabilit Cubiertas • Bañeras y azulejos: Cerámico Blanco KIT • Piscinas: Jotun Piscinas
Juno	<p>CONSTRUCCIÓN, DECORACIÓN PROF. Y BRICOLAJE:</p> <p>Fachadas: Novokril Mate, Novokril Satinado, Junokril Mate, Junokril Satinado, Bikril Mate, Bikril Satinado, A-100 Stimax, A-5000, Super Junorev, Junorev Rugoso, Junorev Liso, Revestimiento Luna, Elastiflex, Junoteras Antigoteras, Silicato, Junolite Fachadas, Silox, Jakrilen A-50, Plástica siliconada Junosil, A-4000</p> <p>Interiores: B-12 Antimoho, B-10, B-7 Ecológica, B-7 Negro, B-5 Antimoho, B-5, B-4 Nature, J-300 Satinada, J-3000 Satinada, J-25, J-28, Castor Picar Extra, N-5, Castor N, Ofitech, Junodeco Monocapa, Anticondensación, J-35, Cubrefix</p> <p>Instalaciones Deportivas: Junolinea, Junosport Acrílico Piscinas, Junosol Acrílico, Clorocaucho Dynamol, Pisciclor, Dynapok Agua Suelos</p> <p>Imprimaciones: Fijador Hidrocril, Fijador Akрил 80, Primerlite, Primario Mineral, Selladora al Siloxano, Recubrimiento Antihumedad, Imprimación Multisoporte, Imprimación Metalex, Imprimación Taller, Imprimación Waterprim, Imprimación R, Imprimación Dynapok Agua Suelos 2/C, Imprimación Imprimax 2/C</p> <p>Selladoras: Aquatapa, Aquasell, Natursell, Hangers, Tapamanchas sin Olor, Tapamanchas Junostop, Pintura Antimanchas en Spray, Quitamanchas Secado Rápido</p> <p>Esmalte: Junolac Brillante, Junolac Satinado, Junolac Mate, Junolac Antióxido, Junoplus Brillante, Junoplus Satinado, Junoplus Mate, Oxiforja, Aqualac Brillante, Aqualac Satinado, Aqualac Mate, Waterplus Mate, Waterplus Satinado, Aquapur 2C, Aquapur 2C Satinado</p>

(cont.)

Tabla 49: (cont.)

Principales empresas	Productos y marcas
Juno (cont.)	<p>CONSTRUCCIÓN, DECORACIÓN PROF. Y BRICOLAJE (cont.):</p> <p>Barnices: Fondo Acuoso, Barniz Acuoso Brillante, Barniz Aquadur Brillante, Barniz Aquadur Satinado, Barniz Aquadur Mate, Lasur Acuoso, Barniz Junolac Brillante, Barniz Junolac Satinado, Barniz Junotinte Brillante, Barniz Junodur Brillante, Barniz Junodur Satinado, Barniz Yates, Barniz Antigraffiti</p> <p>Sistema Tintométrico: Junoprof, Junoprof Mate, Junoprof Satinado, Esmalte Junomalte Brillante, Esmalte Junomalte Satinado, Esmalte Junorapid, Esmalte Junoepoxi 2/C, Esmalte Junoretano 2/C</p> <p>Otros: Colorante Universal, Misky Misky, Quitapinturas, Aguarras Mineral (D-16), Disolvente Secado Rápido (D-17), Disolvente Clorocaucho (D-40), Disolvente Universal (D-45), Disolvente Multiuso (D-47), Disolvente sin Olor (D-69), Disolvente Junoretano (D-70), Disolvente Epóxico (D-90), Microesferas Antideslizantes, Junoclean</p> <p>INDUSTRIA:</p> <p>Imprimaciones: Dynaline, Dynamol, Dynapok, Shoptemp, Shop Primer, Pavimyc Incolora, Dynapol Epoxin SD, Dynaoil Zinc Rich, Epoxi Zinc, Ziamar E.T., Imprimación Imprimax 2C</p> <p>Capas intermedias: Dynapok HB, Dynapok HBAC, Dynamol HB</p> <p>Esmaltes: Dynaline S-R, Dynarapid S-R, Dynamol Hierro, Dynamol Suelos, Pavimyc Suelos, Dynapok, Dynapok Epoxin S-D, Poxemyc UV, Junoretano, Dynapok Agua, Dynapok Agua Suelos, Pavimyc Autonivelante, Dynadur S-H, Martele, Esmalte Siliconado, Desoxidina Aluminio, Aluminio Metalizado, Llama Aluminio</p> <p>Bituminosos: Barniz Bituminoso</p> <p>Disolventes: Aguarrás Mineral (D-16), Disolvente Secado Rápido (D-17), Disolvente Clorocaucho (D-40), Disolvente Universal (D-45), Disolvente Multiuso (D-47), Disolvente Sin Olor (D-69), Disolvente Junoretano (D-70), Disolvente Epóxico (D-90)</p>
Kupsa	<p>INDUSTRIA:</p> <p>Base Solvente: Grundur, Harafond, Harasol, Harovin, Kupexter, Kupsafond, Kupsalak, Kupsamax, Kupsapast, Kupsapol, Kupsatin, Kupsavin, Kupsaviol, Kupseda, Kupsedol, Kupsireno, Kupsirol, Kupsol, Solvon, Supersilak</p> <p>Base Agua: Akuafis, Akuagrun, Akuapark, Akuarol, Akuatron, Akuavin, Ecoterra, Hidrosol, Kupsacolor, Supersilakua</p> <p>Metalgráfica</p>
Macy	<p>INDUSTRIA Y CONSTRUCCIÓN, DECORACIÓN PROF. Y BRICOLAJE:</p> <p>Pinturas Plásticas Satinadas: Macykril Antimoho, Satinado 6020, Satinado Atlanta, Satinado Campeón, Satinado Ecológico, Satinado Famosa, Satinado Industrial, Satinado la Dama, Satinado Levante, Satinado M-50, Satinado Primera, Satinado S-601, Satinado S-602, Satinado Super Especial Color, Satinado Paraíso, Satinado V-800, Satinado Profesional SP-90, Satinado Super</p> <p>Pinturas Plásticas Mates: Mate Atlanta, Emulsión Cubriente, Mate 1504, Mate Ecológico, Mate Industrial, Mate ref. 100, Plástico Extra Seda, Plástico Goteable I, Plástico Goteable II, Plástico Mate Copo de Nieve, Mate 92 Plus, Mate Campeón, Mate Extra, Mate Interior Estrella, Mate Exterior Luna, Mate M-501, Mate M-502, Mate Lavable, Mate Oriente, Mate Imperial, Mate Exterior Especial, Mate Decoración, Mate Vitral, Plástico Mate "Las Dunas", Mate Oasis, Mate Zig-Zas, Mate Nebraska, Mate Profesional MP-10, Mate Profesional MP-20, Mate Profesional MP-40</p> <p>Revestimientos: Antifisuras Liso, Revestimiento Fachadas Liso, Hidrófuga Blanco Nieve, Petrea Lisa, Pétreo Rugosa Industrial, Revestimiento Liso Primera, Revestimiento Rugoso Primera, Tela Fachadas Atimoho, Pliomacy, Revestimiento Siliconado Macysil, Revestimiento Liso Elástico Macyflex, Revestimiento al Silicato Macy, Revestimiento Antifisuras Liso, Imprimación al Silicato, Revestimiento Profesional RP-70, Barniz Especial Fachadas</p> <p>Terminaciones Especiales: Pintura Antihumos-Antimanchas, Barniz Lujo Destellos, Esmalte Martelé, Macy Oxirmac Liso</p> <p>Impermeabilizantes: Impermeabilizantes de Suelos, Revestimiento Fachadas, Productos Uso Específico</p> <p>Pintura Piscinas: Pintura Piscinas Agua Macy, Pintura Piscinas Agua Miramar, Pintura Piscinas Clorocaucho Miramar, Pintura Piscinas Clorocaucho Macy</p> <p>Pinturas Deportivas y Parking: Sport Rojo Tenis, Sport Verde Frontón, Señalización Campos de Fútbol, Pintura Especial Parking al Agua</p>

(cont.)

Tabla 49: (cont.)

Principales empresas	Productos y marcas
Macy (cont.)	<p>INDUSTRIA Y CONSTRUCCIÓN, DECORACIÓN PROF. Y BRICOLAJE (cont.):</p> <p>Esmaltes: Aluminio Anticalórico, Aluminio Exteriores, Pintura Anticalórica Negra, Esmalte Decoración Oro, Esmalte Poliuretano Brillante “Eterno”, Esmalte Secado Rápido, Esmalte Sintético Albamacy, Esmalte Sintético (Brillo/Satinado/Mate), Oxirmac Acabado Liso, Esmalte Laca Satinado Macylak, Pintura Anticalórica Negra, Galvamacy Brillo, Esmalte Acrílico Brillo al Agua, Esmalte Acrílico Satinado al Agua, Esmalte Acrílico Mate al Agua</p> <p>Barnices y Lasures: Aceite de Teka, Barniz Fondo Protector, Barniz Marino, Barniz para Metales, Barniz Parquet Protección Maderas Sintex, Barniz Brillo Profesional, Barniz Tinte, Barniz Uretanado Brillante, Barniz Uretanado Satinado, Macydecor Lasur Mate (poro abierto), Macyfond Lasur (poro abierto), Macydecor Lasur Satinado (poro abierto)</p> <p>Lacas: Fondo Nitro M-712, Laca Nitro Brillo I-90, Laca Nitro Brillo R-300, Laca Nitro Fondo I-50, Laca Nitro Mate I-60, Laca Nitro Satinada I-80, Laca Nitro Satinada K-212, Laca Nitro Semi-Mate I-70, Macypol Brillo P-400, Macypol Fondo P-301, Macypol Fondo PI-00, Macypol Mate P-590, Macypol Satinada P-572, Macypol Semi-Mate P-580, Fondo Nitro Blanca P-7, Laca Nitro Blanca Brillo P-3, Laca Nitro Blanca Satinada P-2, Macypol Blanco Brillo P-40, Macypol Fondo Blanco P-10, Macypol Blanco Mate P-20, Macypol Blanco Satinado P-30, Fondo Acrílico al Agua AF-112, Laca Acrilica Brillante al Agua AB-100, Laca Acrilica Satinada al Agua AS-172, Laca Acrilica Mate al Agua AM-130, Laca Acrilica al Agua Fondo Blanca AF-5, Laca Acrilica al Agua Blanca AB-6 Brillo, Laca Acrilica al Agua Blanca AS-7 Satinada, Laca Acrilica al Agua Blanca AM-8 Mate</p> <p>Imprimaciones: Antioxidante Profesional, Imprimación Epoxi Gris Metales, Imprimación Fosfatante (shop primer), Imprimación Minio de Plomo, Electroлитico Multiuso 4x4, Imprimación Sintética Oxirmac (pintura efecto forja), Oxirmac Pavonado Wash-Primer (2 componentes), Antioxidante Profesional M-1</p> <p>Línea Industrial: Imprimaciones, Esmaltes, Pavimentos, Tratamiento Madera, Especialidades, Productos Uso Específico, Línea Instan-Color</p> <p>Preparación de Superficies: Barniz Anclaje Hidrofugante Mate Macy Kil, Macyfix Pasta Mate Pintura Antihumedad y Antisales, Polimacy, Preparación Fungicida Antimoho, Protectora Aislante, Selladora</p> <p>Masillas: Masillas en Polvo, Masillas al Uso, Rellenos para Bricolaje, Aislamiento Térmico</p> <p>Pinturas de Tráfico: Pintura Señalización Clorocaucho, Pintura Vial Acrilica</p> <p>Colorantes: Colorante al Agua (Macycolor), Colorante Universal</p> <p>Bases Sistema Tintométrico: Barniz Instan-Color, Esmalte Brillo Macysma, Esmalte Satinado Coral (sistema tintométrico), Mate Osuna, Mate Paradis, Revestimiento Liso Castilla, Satinado Tabarca, Multiusos 4x4 Bases p y tr, Esmalte Poliuretano Brillante “Eterno” Bases p y tr, Esmalte Secado Rápido Bases p y tr, Macy Epox Bases p y tr, Macylak Brillo y Satinado Bases p y tr, Mate Especial Yesos Sistema Tintométrico</p> <p>Productos Varios: Antigraffiti, Cola para Madera “Colamad”, Convertidor de Óxido, Limpiador Antigraffiti, Pintura Bituminosa Negra, Quitapinturas (decapante), Tixotro-Fix Aditivo Antideslizante, Humiplast Antihumedad</p> <p>Pastas para Interiores: Especial Patios, Pasta al Temple, Pintura Profesional “GRP” (goteable, picado y rayado), Rugoplast Rayado, Temple Extra Especial Patios</p> <p>Alta Decoración: Cera Rustikmac, Estuco Veneciano “Classica Italia”, Imprimación Stylo, Imprimación Velat, Rustikmac, Velat Nuit, Macy-Crack, Tierras Antiguas, Pompeya, Barniz Lujo Destellos</p>
Masquelack	<p>INDUSTRIA:</p> <p>Barnices, Tintes y Protectores para la Madera: Barnices 100% Sólidos (Secado Ultravioleta), Barnices Base Agua (1 Componente, 2 Componentes, Secado Ultravioleta), Barnices Alto Contenido Sólidos (Secado Ultravioleta, Poliester Insaturado), Barnices Base Disolvente (Poliuretano de 2 Componentes, Al Ácido de 2 componentes, Nitrocelulosa/Precatalizados)</p> <p>Otros productos: Tintes; Disolventes, Diluyentes y Retardantes, Toll Production</p>
Miva Coatings	<p>LINEA INDUSTRIAL:</p> <p>Poliuretanos: Imprimaciones de Poliuretano, Fondos de Poliuretano, Acabados de Poliuretano, Fondos Pigmentados Poliuretano, Acabados Pigmentados</p> <p>Poliesteres-Poliacrílicos Redox: Fondos Redox Transparentes, Fondos Redox Pigmentados, Acabados Redox Transparentes</p> <p>Nitrocelulósicos: Fondos Nitrocelulósicos Transparentes, Fondos Nitrocelulósicos Pigmentados, Acabados Nitrocelulósicos Transparentes, Acabados Nitrocelulósicos Pigmentados</p>

(cont.)

Tabla 49: (cont.)

Principales empresas	Productos y marcas
Miva Coatings (cont.)	<p>LINEA INDUSTRIAL (cont.):</p> <p>Productos Curados Ultravioleta: Fondos U.V. Transparentes Pistola/Cortina, Fondos U.V. Transparentes Rodillo, Fondos U.V. Pigmentados Pistola/Cortina, Acabados U.V. Transparente Pistola/Cortina, Acabados U.V. Transparente Rodillo, Acabados Pigmentados Pistola/Cortina, Fondos U.V. Molduras, Acabados U.V. Molduras</p> <p>Productos en Base Agua: Imprimaciones Acuosas Aplicación Rodillo, Barnices y Pinturas Base Agua Aplicación Exterior, Fondos y Acabados 1 Componente Base Agua, Aquanaber Imprimación W Conductora Do F1</p> <p>Productos Especiales: Pinturas Estructurados Colores, Naberpur Cuarteable Blanco, Pinturas Metalizadas Colores</p> <p>Disolventes: Disolvente D-D, Disolvente Retardante Poliuretanos, Disolvente C-45, Disolvente FTI5, Disolvente Retardante RB, Disolvente RDP, Disolvente Limpieza/R, Disolvente Limpieza TW</p> <p>Productos Auxiliares: Acelerante Poliuretano/1, Acelerante Poliacrílico DM, Solución Antiespumeante N°52, Solución Antiespumeante 101920, Antisiliconas A, Solución Iniciador Blanco/B, Solución Iniciador PRF, Catalizador Poliacrílico DMB</p>
Monto	<p>INDUSTRIA Y CONSTRUCCIÓN, DECORACIÓN PROF. Y BRICOLAJE:</p> <p>Pinturas Plásticas: Decoración y lisos (Smart Aire Puro Blanco, Massima+, Ovaldine Blanco, Ovaldine Velour, Ovaldine Mate 50 Aniversario, Ovaldine Mate), Línea Mate (Vinilmat SB Lisos, Uno Zero, Uno Supercubriente Mate, Uno+Blanco, Nevada Plus, Nevada Standard Con Conservante Antimoho, Nevada Standard Supercubriente Blanco, Tornado Mate Blanco, Mop Mate Reformas Blanco, Uno TM Supercubriente Mate Blanco, Estelar+Mate, Huracán Mate), Líneas Satinada (Ovaldine Semibrillo, Ovaldine Satinado, Ibersat Blanco, Tornado Satinado, Mop Satinado 65 Blanco, Mop Plástica Satinada PT-30 Blanca)</p> <p>Impermeabilización y Revestimiento de Fachadas: Revestimientos Lisos, Revestimientos Rugoso, Impermeabilización, Antifisuras, Revestimientos Pliolite, Revestimientos al Siloxano, Revestimientos al Silicato, Anticarbonatación, Específicos/morteros Monocapa, Convertidor</p> <p>Instalaciones Deportivas: Piscinas, Tenis, Frontón</p> <p>Esmaltes: Poliuretanos (2 componentes), Anticorrosivos (1 componente), Sintéticos (1 componente), Acrílicos (1 componente), Productos en Spray (1 componente), Disolvente (1 componente)</p> <p>Tratamientos de la Madera: Protectores Alcídicos, Aceites Protectores, Protectores al Agua, Tratamientos al Agua, Restauración, Poliuretanos al Agua (suelos), Barnices Sintéticos, Poliuretanos 1 comp. (suelos), Poliuretanos 2 comp. (suelos), Acabados Poliuretanos, Fondos Poliuretanos Transparent, Poliuretanos Pigmentados, Acabados Poliuretanos Pigmentados, Fondos Poliuretanos Pigmentados, Catalizador Poliuretano, Lacas Nitro Pigmentados, Lacas Nitro Transparentes, Fondos Nitro Pigmentados</p> <p>Preparaciones, Fonfos e Imprimaciones: En Polvo (masillas), A Uso (masillas), Madera, Hierro y Metales (masillas), Hierros y Metales (imprimaciones), Multiadherente (imprimaciones), Fijadores y Emulsiones (imprimaciones), Selladoras (imprimaciones), Pasivante, Suelos (imprimaciones)</p> <p>Productos para Uso Específico: Antihumedad y Antimanchas, Conservación, Aislante, Monocapa Proyectable, Colorante Líquidos, Epoxis al Agua, Quitapinturas, Sistema Antigraffiti, Pinturas Intumescentes, Anticalóricas, Aditivos, Antiradiaciones</p> <p>Tratamientos Suelo y Metales: Epoxis Suelos y Metales, Epoxis Suelos, Poliuretano Suelos, Clorocaucho Suelos y Metales, Acrílicas Disolvente, Acrílicas Agua, Complementos Suelo</p> <p>Sistemas Tintométricos: Pinturas Plásticas, Revestimientos Fachadas, Instalaciones Deportivas, Esmaltes, Madera Poro Abierto, Imprimaciones, Complementos</p> <p>Disolventes</p> <p>Alta Decoración: Sistema Microcemento, Estucos, Rústicos Texturados, Rústicos Difuminados, Revestimiento Multicolores, Iridiscentes Metalizados, Texturados, Complementos</p> <p>HTM: Pinturas Mágicas, Plásticas, Fachadas, Esmaltes, Instalaciones Deportivas</p>
Omar Coatings	<p>INDUSTRIA Y CONSTRUCCIÓN Y DECORACIÓN PROF.:</p> <p>Barnices (Base Agua Interior, Base Agua Exterior, Poro Abierto, Poliuretano, Acrílicos, Ultravioleta, Ignífugos), Productos Nitrocelulósicos, Tintes Listos al Uso, Tintes concentrados</p>
PPG	<p>INDUSTRIA: PPG, Nexa Autocolor, Maxmeyer (Barnices de Alta Productividad, Ultrasólidos), Sigma Coatings, Amercoat, Freitag, Keeler&Long</p>

(cont.)

Tabla 49: (cont.)

Principales empresas	Productos y marcas
Renner Spagna	INDUSTRIA Y CONSTRUCCIÓN, DECORACIÓN PROF. Y BRICOLAJE: Bricolaje: Barcos Flatting (Flatting Semibrillante Transparente), Hierro (Antioxidante al Agua Gris), Madera Exteriores, Madera Interiores, Mantenimiento Profesionales: Agua Exteriores (Acabados, Aditivos, Aislantes, Convertidores, Fondos, Impregnantes, Pastas Pigmentadas), Aguas Interiores (Acabados, Aceites, Aditivos, Catalizadores, Convertidores, Fondos, Ignífugos, Pastas Pigmentadas, Tinte, UV), Disolventes (Acabados, Acrílicos, Aditivos, Diluyentes, Ignífugos, Nitro, Pasta con Base Disolvente, Poliésteres, Poliuretanos, Sintéticos, Tinte, UV) Sistema de Pintado
Roberlo	CARROCERIA: Sistemas Tintométricos: Base Disolvente (Bases Dicrom, S4, Bases Ucrom, Pasta Matizante DB-160) Masillas: Racer 1, Vital, Multiextender, Total 8, Futura Plus, Futura Glass, Multi 10, Silver Light, Maxilight, Maxilight Plus, Maxifill, Robflow, Plus 12, Plus 24, Plus 36, Star 3000, Multiplast, Resin Glass, Aluminio, SN96, A80, Vetroresina, Nitrocar, Catalizadores para Masilla Fondos: Versis, Multyfiller Grip, Multyfiller Plus, Multyfiller Express, Megax, Hydrax, Isofiller, Isolcar, Primanyl 2120, Bumper Color, Primerlast, Repox, Multy Seal Barnices: Kronox 3100, Kronox 610, Kronox 410, Kronox 1100, Elite 350 HS, Premium 250HS, Superior 150 HS, Global 50, VT 141, VT 141 Express, VT 041, Dual Matt HS Catalizadores: K3, K15, HW500, KX4, C35, G500, CT, F, MX, C2120, P, Robliner, Repox, Q700 Disolventes y Aditivos: Aditivo VOC Plus, Aditivo A648, Desengrasante WD93, Desengrasante DA93, Disolvente S322, Disolvente S324, Disolvente S321, Disolvente S072, Aditivo Flash, Húmedo sobre Húmedo NS21, Aditivo Antisiliconas INDUSTRIA Bases: Bases Disolac Ligantes: Acrílico, Poliuretánico, Epoxi, Alquídico, Acabados Especiales Imprimaciones y Aparejos: Prymanyl (Vinílico 5011, Epoxi 5401, Epoxi 5501, Vinílico 5601), Primapox (Epoxi 6021/6041, Epoxi Tintable 6041, Epoxi 6121), Primalkyde Sintético 7001, Primapur (Poliuretánico 9041, Acrílico 9141, Poliuretánico 9051, Poliuretánico 9071) Endurecedores y Aditivos: Serie UHS (E-105, E-90), Series Epoxi (E-250, E-252, E-254), Series C2120 y E2433, E-5005 Disolventes: Pasta Matizante T-905, Disolvente 238, Disolvente 165, Disolvente PU74, Disolvente 252, Disolvente 226, Disolvente Multivalente, Aditivos varios Colores Estandarizados: Esmaltes Acrílicos Poliuretánicos, Chasislac, Negro Mate, Negro Satinado, Alumnia Ruedas, Color Fluo CONSTRUCCION: Masillas Mármol: Marmolit, Marmotix, Catalizadores para Masilla Otros Mármol: Protector Protec, Barniz Vernicetta, Pasta Pigmentada Stonecolor NAÚTICAS Masillas: Poliester Ankor 220, Poliéster Ankor 230, Poliéster Ankor 240
Sambara	INDUSTRIA Y CONSTRUCCIÓN Y DECORACIÓN PROF.: Decoración: Base Disolvente (Sintéticas, Nitrocelulósicos, Parquet, Aceites, Clorocaucho, Decapante), Base Agua (Impregnantes Color, Fondos y acabados, Plásticas, Parquet, Impregnantes, Lasures) Industria: Base Disolvente Madera (Disolventes, Tintes, Colorantes, Nitrocelulósicos, Poliuretánicos, Acrílicos, Ignífugos, Catalizables, Proceso UV, Poliéstere Redox, Sintéticos, Sistema Tintométrico), Base Agua Madera Interior y Exterior (Impregnantes Color, Fondos y Acabados, Parquet, Impregnantes y protectores, Lasures) Metal: Base Disolvente Metal (Sintéticas-Imprimaciones, Epoxi, Shop Primer, Sintéticas-Esmaltes, Poliuretánicos)
Sherwin-Williams	CONSTRUCCIÓN, DECORACIÓN PROF. Y BRICOLAJE: Productos barnizados al agua para exterior: Barniz al agua lacado mate, Hycro Barniz al agua, Hydro acabado al agua, Hydro convertidor al agua para interno, Hydroplus fondo, Hydro fondo al gua, Hydro fondo aislante al agua, Hydroplus fondo al agua lacado, Barniz al agua pelable, Acabado al agua, Fondo al agua lacado

(cont.)

Tabla 49: (cont.)

Principales empresas	Productos y marcas
Sherwin-Williams (cont.)	<p>CONSTRUCCIÓN, DECORACIÓN PROF. Y BRICOLAJE (cont.):</p> <p>Productos barnizados al agua para interior: Barniz al agua lacado mate, Hydro Barniz al agua ceroso, Barniz al agua ignifugo transparente, Hydro Barniz al agua para parquets, Hydro Barniz al agua a pistola, Hydro Barniz al agua Tixo, Hydro Acabado al agua para interno, Hydro Acabado al agua transparente, Hydro Convertidor al agua, Hydro Fondo al agua, Hydroplus Fondo al agua, Barniz al agua pelable, Acabado al agua, Fondo al agua lacado</p> <p>Productos barnizados poliuretánicos y acrílicos: Barniz Acrílico Transparente, Fondo Pu Lacado, Efecto Gotele, Catalizador para poliuretano, Acabado Pu Lacado, Fondo Pu Transparente, Barniz Pu Transparente, Acabado Acrílico Transparente, Acabado Pu para electrostática, Unimat Acabado Pu Uso General</p> <p>Tintes, colorantes y pigmentos: Colorante al agua, Hydroplus Fondo al agua, Hydroplus Impregnante, Patina al agua, Colorante al agua a pistola, Acabado al agua a pistola</p> <p>Productos barnizados basados en nitrocelulosa: Barniz Nitro Transparente, Fondo Nitro Lacado, Efecto Metal, Acabado Nitro Efecto Filante, Efecto Craquelet, Fondo Nitro Transparente, Barniz Acrílico Transparente, Acabado Acrílico Transparente, Filopac Acabado Nitro, Color Nit Convertidor Nitro</p> <p>Productos barnizados poliéster: Poliéster Parafinado Transparente, Fondo Pe, Acelerador para poliéster, Acabado Pe Transparente</p> <p>Productos barnizados sintéticos: Barniz Sintético, Finest Impregante Sintético Transparente para exteriores, Tix Top Acabado Sintético Transparente para exteriores, Barniz Sintético Ceroso</p>
Shingels	<p>INDUSTRIA:</p> <p>Envases: Imprimaciones, Acabado Exterior, Lacas Interiores, Can Coating</p> <p>Accesorios Automóvil: Acabados Base Solvente, Acabados Base Agua</p> <p>Arquitectura: Productos Estándar, Imprimaciones, Acabados, Productos de Muy Alta Resistencia (Sistemas Bicapa, Sistemas Monocapa)</p> <p>Protección Química: Imprimaciones, Acabados (Media Resistencia, Alta Resistencia, Muy Alta Resistencia)</p> <p>Maquinaria: Imprimaciones, Acabados (Sistemas Bicapa, Sistemas Monocapa)</p> <p>Especialidades: Pinturas Antigraffiti, Pinturas Soft Feel, Pinturas Antiadherentes</p> <p>COIL COATINGS: Acabados, Imprimaciones, Fondos, Reversos, Sistemas de Impresión</p>
Titan	<p>LÍNEA INDUSTRIAL:</p> <p>Imprimación: Alquídicos (Imprimación Antioxidante 802, Imprimación Antioxidante SR 806, Imprimación Sintética B 807, Imprimación SR 805), Epoxidicos (Imprimación Epoxi 832, Imprimación Epoxi Antioxidante 831, Imprimación Epoxi Óxido de Hierro 838), Varios (Imprimación Galvánica, Imprimación Gris Galvánico Rica en Zinc, Shop Primer 865, Wash Primer Fosfante 781, Imprimación Multiuso 804)</p> <p>Esmaltes: Alquídicos (Esmalte al Agua de Secado Rápido, Esmalte Antioxidante 815, Esmalte Martelé, Esmalte Secado Rápido, Esmalte Sintético Extra Exteriores, Pintura Metálica), Clorocauchos (Esmalte Clorocaucho 821), Poliuretanos (Esmalte Poliuretano 843, Poliuretano Exteriores 841), Epoxi (Pintura Epoxi al Agua 836)</p> <p>Proceso Antigraffiti: Barniz Antigraffiti Titán 881, Imprimación Antigraffiti Titán 880</p> <p>Pinturas para suelos: Imprimaciones (Imprimación Epoxi Polylux 830), Poliuretanos (Poliuretano Polylux 840, Poliuretano Polylux Luminiscente 840), Epoxi (Pintura Epoxi Para Suelos Al Agua 835, Pintura Epoxi Suelos 837)</p> <p>Varios: Brea Epoxi 833, Pintura Señalización Vial 860</p> <p>Disolventes: Diluyente Alquídicos 875, Diluyente Clorocauchos 872, Diluyente Epoxidicos 873, Diluyente Poliuretanos 874, Diluyente Todo Uso 878, Diluyente Wash Primer 876</p> <p>Bases Servicolor Industrial: Alquídicos, Clorocauchos, Poliuretanos, Epoxidicos</p> <p>Colorantes: Pastas Colorantes Servicolor Industrial 890</p> <p>LÍNEA DECORACIÓN:</p> <p>Acritón: Fachadas Impermeabilizantes, Decoración Exterior-Interior, Decoración Interior, Tratamientos, Esmaltes, Madera, Imprimaciones, Instalaciones Deportivos, Sistemas Tintométricos</p> <p>Antihumedad: Eliminador de Salitre H42, Impermeabilizante Invisible H30 Interiores-Exteriores, Conservante para Películas de Pintura H40, Revestimiento Antigoteras H23 Semi Mate, Pintura Antihumedad H25 Mate, Pintura Antimanchas H24 Mate, Barrera Antisalitre H11 Mate, Fondo Fijador H10 Exterior-Interior, Revestimiento Impermeable H21 Mate, Pintura Conservante Antimoho H22 Mate, Limpiador de Moho H41</p>

(cont.)

Tabla 49: (cont.)

Principales empresas	Productos y marcas
Titán (cont.)	<p>LÍNEA DECORACIÓN (cont.):</p> <p>Barnices: Titán Barniz Intemperie Exteriores, Titán Barniz Suelos Madera Poliuretano, Titán Yate Barniz Marino, Titánlak Barniz Laca de Poliuretano Satinado, Titánlux Barniz Aspecto Cristal Brillante Dos Componentes, Titánlux Barniz Sintético Brillante, Satinado, Mate, Titánlux Barniz Crema de Poliuretano, Titánlux Barniz Tinte Sintético Brillante, Satinado, Titánlux Restaurador de Muebles</p> <p>Barnices al Agua: Titánlux (Barniz Intemperie, Barniz Parquets, Barniz Tinte, Barniz Tinte al agua Brillante)</p> <p>Bricolaje Creativo: Chalk Paint, Acualux</p> <p>Colores a Medida: Bases Decoración, Bases Profesional, Bases Maderlak, Colorantes</p> <p>Esmaltes al Agua: Esmalte Acrílico Titánlux Brillante, Esmalte Acrílico Titánlux Satinado, Titán Velvet Esmalte Paredes al Agua, Unilak Esmalte Laca Universal (Brillante, Mate, Satinado)</p> <p>Esmaltes Multiadherentes al Agua: Unilak Satinado Esmalte Laca Universal, Unilak Mate</p> <p>Esmaltes y Pinturas Sintéticos: Blancdur, Oxiron Titán (Forja, Liso, Martelé, Pavonado), Restorin, Titán Aluminio (Anticalórico, Exteriores), Titán Anticalórica, Titán Antihumedad, Titán Cocinas, Titán Oro, Titán Pizarras, Titán Suelos, Titánlak Alto Brillo, Titánlak Efecto Madera, Titánlak Satinado, Titánlux Antióxido, Titánlux Martelé, Titánlux Mate al Uso, Titánlux Aspecto Cerámico, Titánlux Sintético, Satinado, Esmalte Azulejos de Titán Baños</p> <p>Pinturas Ecológicas: Barnices (Barniz Cera, Barniz Tinte, Barniz Universal Brillante), Esmalte (Titánlux Esmalte Sintético Universal Brillante, Titánlux Esmalte Ecológico Satinado y Brillante), Imprimación Sintética Ecológica, Titán Colores de Nuestra Tierra, Titánlux Candence (Titán Una Capa, Multiuso al Agua, Oxiron Liso Satinado, Oxiron Liso al Agua)</p> <p>Pinturas para Suelos: Titán Parkings Semi Mate, Barniz Titán para Suelos de Madera Satinado, Barniz Titán para Suelos de Madera Brillante</p> <p>Pinturas Plásticas al Agua: Hidralux, Titán Anti-Ácaros, Titán Anti-Insectos, Titán Export Grand Class, Titán Expres, Titán Una Capa, Titánit Decoración, Titánit Exteriores, Titánit Fachadas</p> <p>Preparaciones: Hidrolín, Imprimación Titán, Minio Sintético Titánlux, Pintura de Minio de Hierro Titán, Preparación Multiuso Titán, Protector Titán Para Madera, Selladora al Agua Titán, Selladora Titán</p> <p>Revestimiento Especial Antigoteras: Titán Antigoteras Revestimiento Acrílico al Agua</p> <p>Titán Ideas Alta Decoración: Titánlux Ideas Metalizados, Titán Ideas Texturas Fondo, Mate, Mica, Toner Titán Alta Decoración</p> <p>Tratamiento Preventivo y Curativo para Madera: Titánxyl Aceite para Teca, Titánxyl Color Mate al Disolvente, Titánxyl Color Satinado al Agua, Titánxyl Color Satinado al Disolvente, Titánxyl Fondo al Agua, Titánxyl Fondo Imprimación Protectora, Titánxyl Lasur Efecto Autoclave, Titánxyl Matarcarcomas, Titánxyl Protección Total, Titánxyl Renovador</p> <p>Ebanistería: Acabados (Laca Nitro Tapaporos, Laca Nitro Titán Acabado, Laca Nitro Titán Acabado), Diluyente Laca Nitro Pistola, Masilla para Madera Titan Ebanistería</p> <p>Náutica: Esmalte (Esmalte Motors Brillante, Esmalte Uretanado Brillante, Esmalte Poliuretano Acrílico Satinado, Esmalte Poliuretano Acrílico Brillante), Fondo Acrílico Super Lijable, Patentes Antiincrustantes (Patente Colas, Patente Vinícola Ablativa, Patente Autopulimentable Universal, Patente Autopulimentable uso Profesional, Patente para Hélices, Patente Autopulimentable Lixivante), Barnices y Protectores para la Madera (Aceite para Maderas Tropicales, Barniz Poliuretano Acrílico Brillante, Barniz Poliuretano Titán Yate Brillante, Barniz Poliuretano Acrílico Satinado, Barniz Marino Titán Yate Brillante, Aceite para Teca), Preparaciones (Imprimación Hélices, Imprimación Anticorrosiva Epoxi, Imprimación Marina Spray, Imprimación Epoxi Capa Gruesa M150, Imprimación Marina), Masillas (Masilla Epoxi Baja Densidad, Masilla Epoxi, Masilla Poliéster), Productos Complementarios (Aditivo Deslizante, Multilubricante Titán Yate, Imprimación de Aluminio, Diluyente, Decapante para Patentes al Agua, Desoxidante Multiuso Titán), Especial Pesqueros (Esmalte Pesqueros, Patente Pesqueros, Minio de Plomo Exterior-Interior)</p> <p>Deportivo: Titán Piscinas, Titán Piscinas al Agua, Titán Sirena, Titán Sirena al Agua, Titán Volea (pintura para pistas de tenis), Diluyente Titán Piscinas</p> <p>Sprays: Oxiron Liso, Oxiron Martelé, Esmalte Antioxidante, Esmalte Acrílico Color RAL, Oxiron Pavonado, Esmalte Metálico Antioxidante Titán 8 Soluciones, Titán Barniz Especial Metalizados, Titán Barniz Laca Universal, Titán Barniz Protector Efecto Cromo, Titán Barniz Transparente Metales, Titán Esmalte Acrílico, Titán Esmalte Blanco Electrodomésticos, Titán Esmalte Metalizado, Titán Esmalte Sintético, Titán Galvanizado en Frío, Titán Imprimación Antioxidante, Titán Imprimación Antioxidante Blanca, Titán Limpia Graffiti, Titán Pintura Anticalórica, Titán Pintura Fluorescente, Titán Pintura Metalizada, Titán Pintura Señalización y Marcaje</p>

(cont.)

Tabla 49: (cont.)

Principales empresas	Productos y marcas
Titán (cont.)	<p>LINEA PROFESIONAL:</p> <p>Barnices: Barniz Exteriores D8, Barniz Poliuretano D9, Barniz Sintético D7, Barniz Universal D6</p> <p>Gama Fachadas: F3 Revestimiento Acrílico Liso, F4 Pintura Acrílica, Pintura Fachadas Siliconada A13, Pintura Plástica Supersatin A11, Revestimiento Antifisuras A14, Revestimiento Liso Fachadas A5, Revestimiento Liso Fachadas A5, Revestimiento Liso Fachadas A5, Revestimiento Pétreo Liso A9</p> <p>Preparaciones: Fondo Fijador Acrílico al Agua A19, Fondo Fijador al Agua A16, Fondo Fijador D13, Imprimación Antioxidante Multiadherente D75, Imprimación Multiusos al Agua Antioxidante A90, Selladora al Agua A18, Selladora Sintética Imprimol D12</p> <p>Gama Antifuego: Barniz Intumescente, Esmalte Satinado Ignifugo, Imprimación Polivalente Ignifuga, Pintura Intumescente</p> <p>Maderlak Gama para Madera: Aditivo Mateante Maderlak, Base Servicolor Satinada Maderlak 15C, Fondo Incoloro E Maderlak, Laca Incolora E Maderlak, Tinte Universal Maderlak</p> <p>Pinturas al Agua para Decoración: Pintura Multi Yeso A22, Pintura Plástica Acrílica TP23, Pintura Plástica Alta Decoración A100, Pintura Plástica Extra A1, Pintura Plástica Vinílica A50, Plástico Picados A7, Pintura Acrílica TP-2000</p> <p>Pinturas Aislantes y Antihumedad: Aislazol al Agua A17, Aislazol Pintura Aislante Quitamanchas D17, Pintura Antihumedad D14</p> <p>Tintoretto Alta Decoración: Efecto Tierras Tintoretto, Cera Maxibrillo Interior, Barniz Efectos Veladuras Titán Mate, Estuco Veneciano Tintoretto</p> <p>Productos Complementarios: Superdecapante Líquido Multiusos, Tinte al Agua, Titán Decapante Gel Profesional, Hidrofugante Invisible Agua</p>
V33	<p>EXTERIOR:</p> <p>Productos para Madera: Lasures Protectores, Jardín, Barnices, Tratamientos, Decapantes</p> <p>Pinturas: Pinturas Madera, Pinturas Hierro, Pinturas Suelos, Pinturas Multisuperficie, Barnices Especiales, Decapantes</p> <p>INTERIOR:</p> <p>Productos para Madera: Barnices, Parquet, Tratamientos, Decapantes</p> <p>Pinturas: Pinturas Multisoportes, Pinturas Mural, Pinturas Suelos, Renovación, Decapantes, Renovation Perfection</p>
ValResa	<p>INDUSTRIA:</p> <p>Profesional: Tintes (D, H, E, Tintentonadores, U, Disolvente, Hidroalcohol, Electrostática, Concentrados), Fondos (Nitrocelulosa, Poliuretano, Poliéster, Agua), Acabados (Nitrocelulosa, Poliuretanos, Poliéster, Agua), Disolventes (Tabla Disolventes)</p> <p>Bricolaje: Exterior (Imprimaciones Colores, Protectores Incoloros, Pintura Color), Interior (Barniz Mate Natural, Barniz Alta Resistencia, Tinte Imprimación, Protector Incoloro)</p> <p>Ignífugos: Barniz Ignífugo al Agua BS1D0, Barniz Ignífugo al Agua Blanco BS2D0, Barniz Ignífugo UV BS2D0, Barniz Ignífugo Parquet BFLS1, Barniz Ignífugo Poliuretano CS2D0, Barniz Ignífugo Poliuretano Blanco CS2D0</p> <p>Pintura en Polvo: Poliéster, Epoxi, Epoxi Poliéster, Poliuretano, Especiales, Aditivos</p> <p>Impresión Digital</p>
Xylazel	<p>INDUSTRIA Y CONSTRUCCIÓN, DECORACIÓN PROF. Y BRICOLAJE:</p> <p>Protección Madera: Imprimaciones y Tratamientos (Xylazel Fondo WB Multitratamiento, Xylazel Carcomas, Xylazel Carcomas Spray, Xylazel Fondo Imprimación IFA, Xylazel Total IF-T), Imprimaciones y Tratamientos al Agua (Xylazel Limpiador para Maderas Agrisadas, Xylazel Maderas Tropicales), Lasures de Interior (Xylazel Deco Lasur), Lasures de Exterior (Xylazel Plus Mate, Xylazel Plus Satinado), Lasures de Exterior de Larga Duración (Xylazel Sol Brillante, Xylazel Sol Hidrofugante, Xylazel Sol Mate, Xylazel Sol Satinado), Lasures de Exterior para Suelos (Xylazel Sol Decking, Xylazel Sol Decking Antideslizante), Lasures de Exterior al Agua (Xylazel Aqua Lasur Mate, Xylazel Aqua Lasur Satinado, Xylazel Aqua Lasur Satinado Incoloro Exterior), Barnices (Xylazel Barniz Extra Suelos, Xylazel Barniz Intemperie, Xylazel Barniz Mar y Montaña, Xylazel Barniz Protector Spray, Xylazel Barniz Suelos de Madera, Xylazel Barniz Tinte Interior), Barnices al Agua (Xylazel Aqua Barniz Exteriores, Xylazel Aqua Barniz Madera de Interiores, Xylazel Aqua Barniz Restaurador de Suelos, Xylazel Aqua Barniz Suelos, Xylazel Barniz Marino) Aceites para Madera (Xylazel Aceite para Teca, Xylazel Aceite para Teca Larga Duración, Xylazel Aceite para Teca Spray, Xylazel Aqua Aceite para Teca, Xylazel Tung Oil Aceite para Teca), Aceites para Suelos de Madera (Xylazel Aceite Teca para Suelos de Madera Larga Duración), Protección Profesional de la Madera (Xylazel Carcomas Profesional, Xylazel Fondo IFA Profesional, Xylazel Profesional Lasur Aqua Mate, Xylazel Profesional Lasur Aqua Satinado, Xylazel Profesional Lasur Intemperie Mate, Xylazel Profesional Lasur Intemperie Satinado, Xylazel Total IF-T)</p>

(cont.)

Tabla 49: (cont.)

Principales empresas	Productos y marcas
Xylazel (cont.)	<p>INDUSTRIA Y CONSTRUCCIÓN, DECORACIÓN PROF. Y BRICOLAJE (cont.):</p> <p>Protección Metal: Esmaltes Antioxidantes (Oxirite Forja, Oxirite Liso Brillante, Oxirite Liso Metalizado, Oxirite Martelé, Oxirite Satinado, Oxirite Quality Liso Brillante), Esmaltes Antioxidantes al Agua (Oxirite Xtrem Forja, Oxirite Xtrem Satinado, Oxirite Xtrem Liso Brillante), Esmaltes Antioxidantes en Spray (Oxirite Spray Liso, Oxirite Spray Metalizado, Oxirite Spray Pavonado, Oxirite Spray Satinado), Multimetal (Oxirite Multimetal), Complementos del Metal (Oxirite Disolvente, Xylazel Metal Decapante para Metales, Xylazel Metal Esmalte Radiadores, Xylazel Metal Imprimación Galvanizados, Xylazel Metal Imprimación Multiadherente Antioxidante, Xylazel Metal Oxitrol, Xylazel Metal Pintura Antocalórica, Xylazel Metal Pintura Antocalórica Spray), Complementos del Metal en Spray, Protección Profesional del Metal (Xylazel Metal Dkorlux Antioxidante Forja, Xylazel Metal Dkorlux Antioxidante Liso)</p> <p>Decoración: Pinturas Protectoras (Xylazel Pintura Protectora Mate, Xylazel Pintura Protectora Satinada), Pinturas para Fachadas (Xylazel Revestimiento Fachadas Mate), Pinturas para Muebles (Rust-Oleum Chalky Finish Pintura para Muebles Xylazel), Pinturas Aire Sano (Xylazel Aire Sano Hogares Saludables, Xylazel Aire Sano Pintura Adecuada para Ambientes Infantiles, Xylazel Aire Sano Pintura Adecuada para Entornos Sanitarios)</p> <p>Soluciones para tu casa: Antihumedad (Xylazel Soluciones Barrera Antihumedad, Xylazel Soluciones Pintura Antihumedad/Antisalitre, Xylazel Soluciones Protector Antimoho), Antimanchas (Xylazel Soluciones Limpiador Antimoho, Xylazel Soluciones Pintura Aislante Antimanchas, Xylazel Soluciones Pintura Antimanchas, Xylazel Soluciones Spray Antimanchas), Impermeabilizantes (Xylazel Soluciones Barniz Impermeabilizante, Xylazel Soluciones Impermeabilizante Elástico, Xylazel Soluciones Impermeabilizante Invisible), Suelos (Xylazel Soluciones Barniz para Terracota, Xylazel Soluciones Pinturas para Suelos), Otros (Xylazel Marcador Señalizador Fluorescente, Xylazel Soluciones Imprimación Superficies Porosas Concentrado, Xylazel Soluciones Pintura Balastradas, Xylazel Soluciones Protector Antimho, Xylazel Apaga Fuego, Xylazel Soluciones Repara Gotelé, Xylazel Soluciones Decapante Spray)</p> <p>Gama Industrial: Xylazel Carcomas, Xylazel Fondo Imprimación IFA, Xylazel Fondo Rápido TPM, Xylazel Impralite KDS, Xylazel Industrial para Teca, Xylazel Industrial Barniz Agua Exterior Satinado, Xylazel Industrial Decking, Xylazel Industrail Extra Sol Mate, Xylazel Industrial Extra Sol Satinado, Xylazel Industrial Fondo Maderas Exóticas, Xylazel Industrial Impralite F3/66, Xylazel Industrial Lasur Aqua, Xylazel Industrial Lasur Inmersión, Xylazel Industrial para Madera, Xylazel Industrial Plus Mate, Xylazel Industrial Plus Satinado, Xylazel Total IF-T</p>
Otras empresas	<p>INDUSTRIA:</p> <p>Pinturas Industriales: Esmaltes, Poliuretano, Epoxi, Imprimaciones, Pintura para toldos, Esmalte anticalórico, Bidón retornable</p> <p>CONSTRUCCIÓN, DECORACIÓN PROF. Y BRICOLAJE:</p> <p>Revestimientos e Impermeabilización de Fachadas: Preparación de fachadas, Pliolite, Siliconada, Silicato, Pétra lisa, Pétra rugosa, Pintura Hidrófuga, Pinturas de fachadas, Fratasable, Impermeabilizantes, Protectores</p> <p>Pinturas Plásticas: Pintura plástica mate, Pintura plástica satinada, Recuperación, Especial Yesos Proyectados</p> <p>Pinturas Especiales de Decoración: Estuco Veneciano, Ecológica, Antihumo-antimanchas, Antihumedad, Fosforescentes, Azulejos; Metalizados, Nacarados, Iridescente; PAPCAE, Hidrófuga</p> <p>Preparaciones y Colorantes: Yeso, escayola y temple; Masillas, plastes y cola; Barnices Plásticos, Quitapinturas, Tinte Universal, Colorante al agua</p> <p>Esmaltes: Esmalte laca, Esmalte aluminio, Esmalte ferro, Kolmerite, Kolmerite total, Esmaltes sintéticos, Esmaltes acrílicos</p> <p>Línea Madera: Al agua, Tinte hidroalcohólico, Acabado acrílico, Catalizadores, Selladoras, Fondos, Barnices</p> <p>Imprimaciones: Imprimaciones, Wash primer, Convertidor de óxido, Minio de plomo</p> <p>Instalaciones Deportivas y Suelos: Pintura de suelos, Instalaciones deportivas, Antideslizantes, Señalización, Pinturas de piscinas, Antialgas</p> <p>Disolventes</p> <p>Sistemas tintométricos: Bases fachadas, Bases plásticas, Bases esmaltes, Base especial, Bases estándar, Colorantes, Máquinas</p>

(cont.)

Tabla 49: (cont.)

Otras empresas	Productos y marcas
Kolmer	CONSTRUCCIÓN, DECORACIÓN PROF. Y BRICOLAJE (cont.): Pinturas poliuretano monocomponente al gua: Imprimación PUR, Membrana PUR, Acabado PUR Aislante Térmico-Acústico-Anticondensación: Suber by Kolmer, P. Aislantes Térmico-Acústico-Anticondensación Cartas de color: Esmaltes, Fachadas, Espinsur, Cartas murales, Instalaciones deportivas y suelos, Kolmerite, Línea Madera, Colorantes y tintes, Kolsystem 3, Kolsystem 4, Estuco Veneciano, Esmalte al agua, Detalles, Suber by Kolmer Pinturas respetuosas con el medio ambiente: Pintura Fotocatalítica
Mopasa	INDUSTRIA Y CONSTRUCCIÓN, DECORACIÓN PROF. Y BRICOLAJE: División Madera: Nitrocelulosas, Catalizables al Ácido, Poliuretanos, Acrílicas, Poliésteres, Tintes y Colorantes División Industria: Líquidos (Esmaltes Horno al Agua, Pinturas Acrílicas, Imprimaciones Sintéticas, de Poliuretano, Epoxi y Fosfatantes), En Polvo (Acabados, Poliéster, Epoxi, Epoxi Poliéster) División Decoración y Construcción: Pinturas Plásticas, Revestimientos, Instalaciones Deportivas y Piscinas, Colorantes Universales, Imprimaciones Fijadoras, Esmaltes, Barnices y Aceites para Madera, Señalización Vial, Recubrimientos Suelos Clorocaucho, Recubrimientos Suelos Epoxi
Pinturas Villada	INDUSTRIA: Acrílicas, Antifouling, Alquídicas, Alta Temperatura, Caucho Colorado, Epoxy, Bituminosos, Poliuretanos, Ricas en Zinc, Base Agua, Tanques, Antifouling, Intumescentes, Vinílicas, Diluyentes, Fitosanitarios, Suelos, Conservas, Suelos DECORACIÓN: Exterior/fachadas: Villatex Exterior, Villacryl Exterior, Villalite, Villaprim Interior: Villacryl Satin-2, Villafix, Villaflex Liso, Villafondo, Villalac Satinado, Villasil Fondo

Fuente: DBK.

Tabla 50

Distribución de la facturación de algunas de las principales empresas por tipo de envase, 2016-2018.

(% sobre facturación en el sector en el mercado interior)

Principales empresas	Metálico	Plástico
Adapta Color (2016)	-	100,0
Akzo Nobel Coatings (2016)	60,0	40,0
Barpimo		
• 2017	60,0	40,0
• 2018	60,0	40,0
Bernardo Ecenarro		
• 2017	85,0	15,0
• 2018	85,0	15,0
Blatem		
• 2017	20,0	80,0
• 2018	20,0	80,0
CIN Canarias		
• 2017	12,0	88,0
• 2018	13,0	87,0
Eupinca		
• 2017	25,0	75,0
• 2018	25,0	75,0
Eurotex		
• 2017	60,0	40,0
• 2018	60,0	40,0
Ibersa		
• 2017	27,0	73,0
• 2018	26,0	74,0
Industrias Proa		
• 2017	75,0	25,0
• 2018	75,0	25,0
Isaval		
• 2017	25,0	75,0
• 2018	25,0	75,0
Jotun		
• 2017	30,0	70,0
• 2018	30,0	70,0
Juno		
• 2017	10,0	90,0
• 2018	10,0	90,0
Kupsa		
• 2017	97,0	3,0
• 2018	97,0	3,0
Roberlo		
• 2017	85,9	14,1
• 2018	93,1	6,9
V33		
• 2017	80,0	20,0
• 2018	80,0	20,0

Fuente: DBK.

Tabla 51
Distribución de la facturación de algunas de las principales empresas por canales de distribución en el segmento de industria, 2016-2018.

(% sobre facturación en el sector en el mercado interior)

Principales empresas	Distribuidores especializados (a)	Venta directa a cliente final (b)	Otros
Adapta Color (2016)	-	100,0	-
Akzo Nobel Industrial			
• 2017	20,0	80,0	-
• 2018	20,0	80,0	-
Barpimo			
• 2017	48,0	52,0	-
• 2018	50,0	50,0	-
Bernardo Ecenarro			
• 2017	80,0	20,0	-
• 2018	80,0	20,0	-
Blatem			
• 2017	96,0	4,0	-
• 2018	97,0	3,0	-
CIN Canarias			
• 2017	10,0	90,0	-
• 2018	12,0	88,0	-
Eupinca			
• 2017	100,0	-	-
• 2018	100,0	-	-
Ibersa			
• 2017	7,0	93,0	-
• 2018	6,0	94,0	-
Industrias Proa			
• 2017	5,0	95,0	-
• 2018	5,0	95,0	-
Industrias Proa			
• 2017	-	100,0	-
• 2018	-	100,0	-
Isaval			
• 2017	88,0	11,5	0,5
• 2018	90,0	10,0	-
Jotun			
• 2017	100,0	-	-
• 2018	100,0	-	-
Kupsa			
• 2017	25,0	75,0	-
• 2018	25,0	75,0	-
Roberlo			
• 2017	100,0	-	-
• 2018	100,0	-	-
Sherwin-Williams			
• 2017	65,0	35,0	-
• 2018	65,0	35,0	-
Otras empresas			
Mopasa			
• 2016	40,0	60,0	-
• 2017	40,0	60,0	-

(a) almacenistas/minoristas. (b) fabricantes/aplicadores.

Fuente: DBK.

Tabla 52

Distribución de la facturación de algunas de las principales empresas por canales de distribución en el segmento de construcción, decoración profesional y bricolaje, 2016-2018.

(% sobre facturación en el sector en el mercado interior)

Principales empresas	1	2	3	4	5	6
Akzo Nobel Coatings (2016)	66,0		17,0	4,0	-	13,0
Barpimo						
• 2017	24,0	24,0	25,0	9,0	18,0	-
• 2018	24,0	24,0	28,0	6,0	18,0	-
CIN Canarias						
• 2017	42,0	38,0	10,0	-	8,0	2,0
• 2018	41,0	39,0	10,0	-	9,0	1,0
Eurotex						
• 2017	23,4	21,3	55,3	-	-	-
• 2018	24,0	18,3	57,7	-	-	-
Ibersa						
• 2017	18,0	82,0	-	-	-	-
• 2018	16,0	84,0	-	-	-	-
Industrias Proa						
• 2017	43,8	23,3	0,1	-	32,8	-
• 2018	40,0	20,0	0,1	-	39,9	-
Isaval						
• 2017	44,5	53,0	-	-	2,0	0,5
• 2018	40,0	55,0	-	-	5,0	-
Jotun						
• 2017	93,0	-	7,0	-	-	-
• 2018	91,7	-	8,3	-	-	-
Juno						
• 2017	63,0	-	4,0	-	33,0	-
• 2018	65,0	-	4,0	-	31,0	-
V33						
• 2017	7,0	-	93,0	-	-	-
• 2018	6,0	-	94,0	-	-	-
Xylazel						
• 2016	63,0	-	36,0	-	-	1,0
• 2017	48,0	-	52,0	-	-	-
Otras empresas						
Mopasa						
• 2016	100,0	-	-	-	-	-
• 2017	100,0	-	-	-	-	-
	1. Almacenistas/minoristas especializados 2. Tiendas propias/franquiadas de la empresa 3. Superficies de bricolaje		4. Hipermercados/El Corte Inglés 5. Venta directa al cliente final (a) 6. Otros minoristas			

(a) excluye, en su caso, ventas a través de tiendas propias/franquiadas de la empresa.

Fuente: DBK.

Tabla 53

Certificados de calidad, gestión medioambiental y otros certificados de las principales empresas, noviembre 2019.

Principales empresas	Tipo de certificado
Adapta Color	ISO 9001, ISO 14001, Certificado Qualicoat (a)
Akzo Nobel Car	ISO 9001 (b), ISO 14001
Akzo Nobel Coatings	ISO 9001
Akzo Nobel Industrial	ISO 9001, ISO 14001, OHSAS 18001 (c)
Akzo Nobel Packaging	ISO 9001
Axalta	ISO 9001, ISO 14001, ISO TS 16949
Barpimo	ISO 9001, ISO 14001, OHSAS 18001
Basf	ISO 9001, ISO 14001, OHSAS 18001, ISO 50001, ISO TS 16949 (d)
Bernardo Ecenarro	ISO 9001, ISO 14001
Blatem	ISO 9001, ISO 14001, Ecolabel
CIN Canarias	ISO 9001, ISO 14001
CIN Valentine	ISO 9001, ISO 14001
Cromology	ISO 9001, ISO 14001, OHSAS 18001
Eupinca	ISO 9001, ISO 14001
Eurocolor	ISO 9001, ISO 14001, Certificado Qualicoat
Eurotex	ISO 9001, ISO 14001
Faplisia	ISO 9001, ISO 14001
Hella	ISO 9001, ISO 14001
Hempel	ISO 9001, ISO 14001, OHSAS 18001 (c)
Ibersa	ISO 9001, ISO 14001
Industrias Proa	ISO 9001, ISO TS 16949 (e), ISO 14001, Etiqueta Ecológica Europea
Irurena	ISO 9001, Certificado Qualicoat
Isaval	ISO 9001, ISO 14001, OHSAS 18001
IVM	ISO 9001, ISO 14001
Jafep	ISO 9001, ISO 14001, Etiqueta Ecológica Europea
Jallut	ISO 9001, ISO 14001
Jotun	ISO 9001, ISO 14001, OHSAS 18001
Juno	ISO 9001, ISO 14001
Kupsa	ISO 9001, ISO 14001 (f)
Macy	ISO 9001, ISO 14001
Masquelack	ISO 9001, ISO 14001
Miva Coatings	ISO 9001, ISO 14001
Monto	ISO 9001, ISO 14001
Omar Coatings	ISO 9001, ISO 14001
PPG	ISO 9001, ISO 14001, ISO TS 16949
Renner Spagna	ISO 9001, ISO 14001, OHSAS 18001
Roberlo	ISO 9001, ISO 14001
Sambara	ISO 9001
Sherwin-Williams	ISO 9001, ISO 14001, OHSAS 18001
Shingels	ISO 9001, ISO 14001
Titán	ISO 9001, ISO 14001, Certificado Qualicoat, Ecolabel
ValResa	ISO 9001, ISO 14001, OHSAS 18001
Xylazel	ISO 9001, ISO 14001
Otras empresas	
Kolmer	ISO 9001, ISO 14001, UNE 81900 EX
Mopasa	ISO 9001, ISO 14001
Pinturas Villada	ISO 9001, ISO 14001, OHSAS 18001

Nota: no disponibles CIN Govesan y V33.

(a) en productos poliéster sin TGIC. (b) corresponde a la unidad de carrocerías del Grupo Akzo Nobel. (c) Sistema de Gestión de Seguridad y Salud. (d) aplicable a primeros equipos y reparación del sector de automoción. (e) aplicable al diseño y la producción de aprestos y productos céreos para la protección de carrocerías. (f) en productos ignífugos UNE 23721, Akuatron y Akuafis marcas calidad Cidemco.

Fuente: DBK.

Tabla 54
Red de tiendas de venta al público de algunas de las principales empresas, noviembre 2019.

Principales empresas	Nombre comercial	Tiendas propias	Tiendas franquiciadas
Akzo Nobel Coatings (a)	Centros Procolor	156	
Barpimo (b)	Barpimo	16	-
CIN Canarias	CIN Pinturas y Barnices	10	-
CIN Valentine (c)	Decocenter	>120	
Eupinca (d)	Tkrom, otros	192	-
Eurotex	Eurotex	-	25
Ibersa (e)	El Mundo del Pintor	84	
Industrias Proa (f)	Proa	8	-
Isaval	Pinturas Isaval	43	-
Jafep (g)	Jafep	-	18
Juno	Juno	52	-
Monto (h)	Monto	119	
Titán (i)	Color y Pintura	30	-

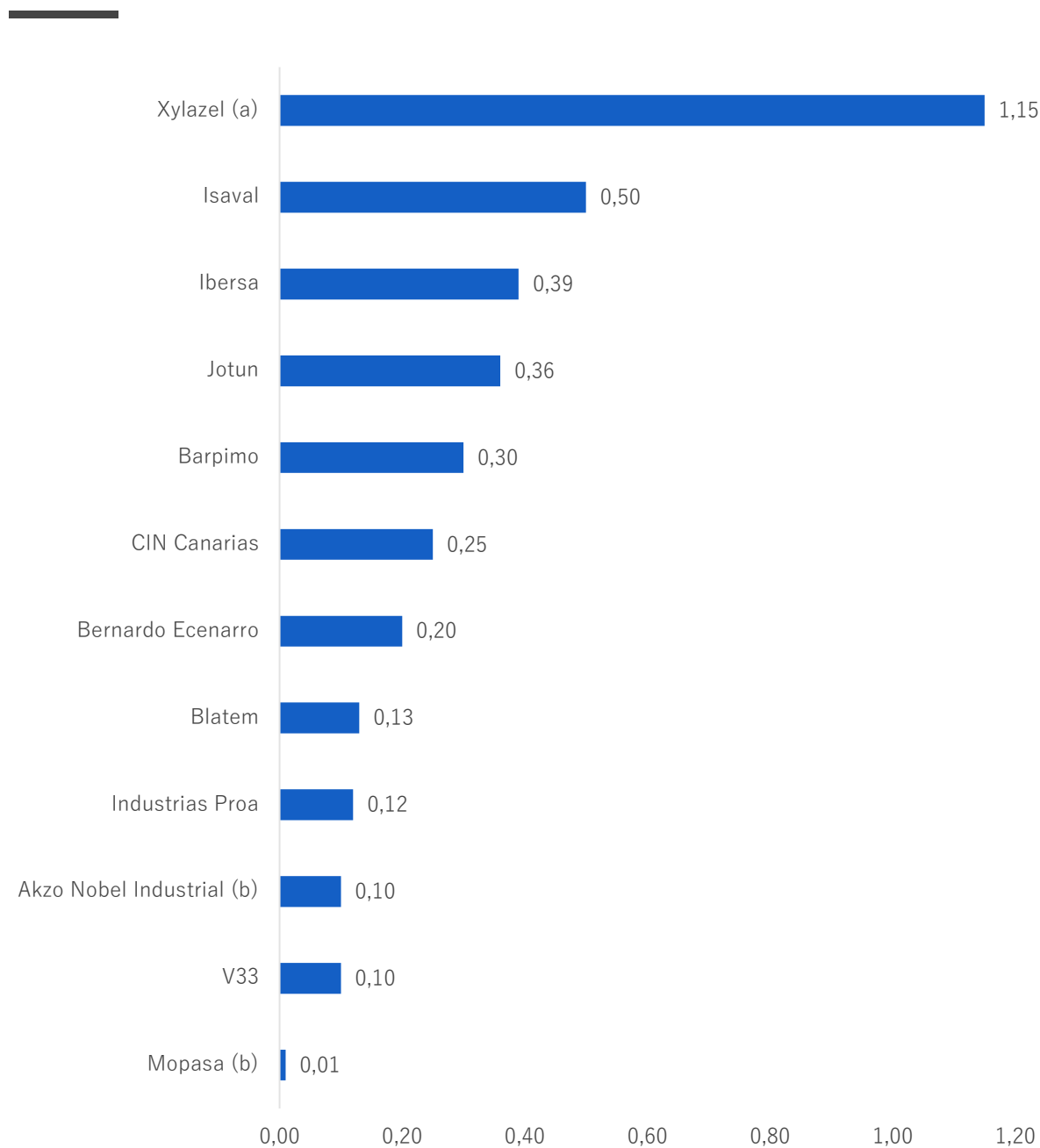
(a) tiendas independientes con compromiso de compra y vinculación comercial. (b) 7 tiendas en propiedad y 9 tiendas alquiladas. (c) noviembre 2017. (d) tiendas de los socios. Además, dispone de una tienda en Portugal. (e) además dispone de dos tiendas en Portugal. (f) además dispone de una tienda en Portugal. (g) además dispone de una tienda en Portugal y otra en Ghana. (h) además dispone de cuatro tiendas en México. (i) a noviembre de 2017. Además dispone de siete tiendas en Portugal.

Fuente: DBK.

Tabla 55

Inversión en acciones de marketing realizada por algunas de las principales empresas, 2018.

(Mill. euros)



(a) 2016. (b) 2017.

Fuente: DBK.

Tabla 56
Medios publicitarios empleados por algunas de las principales empresas, 2018.

Principales empresas	TV	Radio	Diarios	Revistas	Exterior	Internet	Principales medios de comunicación
Akzo Nobel Industrial (a)	*	-	-	-	-	-	nd
Barpimo	-	-	-	*	*	-	Revistas: Pinturama
Bernardo Ecenarro	-	-	-	*	-	*	Revistas: Infocap, Centro Zaragoza, CESVIMAP, Talleres en Comunicación, Posventa de Automoción
Blatem	-	-	-	*	-	-	Revistas: Pinturama, Pinturama Profesional, Magenta, Solopintura, Promateriales, Anspi, Pintores
CIN Canarias	*	*	-	*	*	*	TV: TV autonómica Radio: Los 40, radios locales Revistas: Binter Exterior: vallas, pantallas LED, Bus Internet: Facebook
Eurotex	-	*	-	-	-	*	nd
Ibersa	-	*	*	-	*	-	Radio: Cadena Ser, Cadena Cope Diarios: La Nueva España, El Comercio
Industrias Proa	-	-	-	*	*	*	nd
Isaval	-	*	*	*	*	*	Las Provincias, Levante-EMV, Pinturama
Jotun (a)	-	*	-	*	*	*	Revistas de decoración y del sector de pinturas y barnices
Juno	-	*	*	*	-	*	nd
Kupsa	-	-	*	-	-	*	nd
Roberlo	-	-	-	*	-	*	Motorok, Mryt, Talleres en Comunicación, BodyShop, posventa.com, Infocap
V33	-	-	*	*	-	*	La Vanguardia
Xylazel (a)	-	-	-	*	*	*	Revistas sectoriales: C de Comunicación, Pinturama, Interempresas, Sólo Pintura, Panorama Ferretería y Bricolaje, Canal Ferretero, Nueva Ferretería Revistas de decoración y bricolaje: Brico, En Casa, Guía Brico, Casa & Campo, El Mueble, Cosas de Casa, Interiores, Casa Diez, Mi Casa
Otras empresas							
Mopasa (a)	-	-	-	-	-	*	nd

(a) 2017.

Fuente: DBK.

Tabla 57

Otras acciones de marketing realizadas por algunas de las principales empresas, 2018.

Principales empresas	Acciones
Adapta Color (a)	<ul style="list-style-type: none"> Edición de revistas/<i>newsletters</i>: Recubrimientos Industriales (España), Verniciatura Industriale (Italia), MétalFlash (Francia)
Akzo Nobel Coatings (b)	<ul style="list-style-type: none"> Participación en ferias: Eurobirco, Ehlis Edición de revistas/<i>newsletters</i>: Pinturama, Solopintura, CdeC
Akzo Nobel Industrial (b)	<ul style="list-style-type: none"> Participación en Ferias: Salón Náutico
Barpimo	<ul style="list-style-type: none"> Edición de revistas: Pinturama
Bernardo Ecenarro	<ul style="list-style-type: none"> Participación en ferias: Motortec Automechanika (Madrid), Collision Repair Expo (Australia), Cesvi México, Sema Show (Estados Unidos) Patrocinios/eventos: patrocinio GBC
Blatem	<ul style="list-style-type: none"> Publicidad en el punto de venta: a través de la red de ventas en tiendas especializadas en pintura Edición de revistas/<i>newsletters</i>: Blatem Informa
CIN Canarias	<ul style="list-style-type: none"> Publicidad en el punto de venta: imagen revendedores
Eurotex	<ul style="list-style-type: none"> Publicidad en el punto de venta: tiendas propias y franquiciadas
Ibersa	<ul style="list-style-type: none"> Publicidad en el punto de venta: tiendas propias Edición de revistas: Pinturama
Industrias Proa	<ul style="list-style-type: none"> Patrocinios/eventos Publicidad en el punto de venta: tiendas propias Edición de revistas/<i>newsletters</i>
Isaval	<ul style="list-style-type: none"> Patrocinios/eventos: Valencia Basket Club Participación en ferias: Fecons (Cuba), Batimatec-Salón Internacional de la Construcción (Argelia)
Jotun (b)	<ul style="list-style-type: none"> Publicidad en el punto de venta Edición de revistas/<i>newsletters</i>
Juno	<ul style="list-style-type: none"> Publicidad en el punto de venta
Kupsa	<ul style="list-style-type: none"> Participación en ferias: Maderalia, Indiawood
Roberlo	<ul style="list-style-type: none"> Participación en ferias: Motortech Madrid, Autopromotec Bologna, Equip Auto Paris, Automechanika Frankfurt, CESVI México, SEMA
V33	<ul style="list-style-type: none"> Participación en ferias: Expocadena Publicidad en el punto de venta: Leroy Merlin, Bauhaus, Bricore, canal tradicional
Xylazel (b)	<ul style="list-style-type: none"> Patrocinios/eventos: competiciones y equipos deportivos (fútbol, balonmano, baloncesto) Participación en ferias: Eurobrico, Egurtek, Expocadena, Bigmat Day, Expocecofersa, Coarco Publicidad en punto de venta: Leroy Merlin, Akí Bricolaje, Bricor, Pinturas Andalucía, Grupo Pyma, Elhis

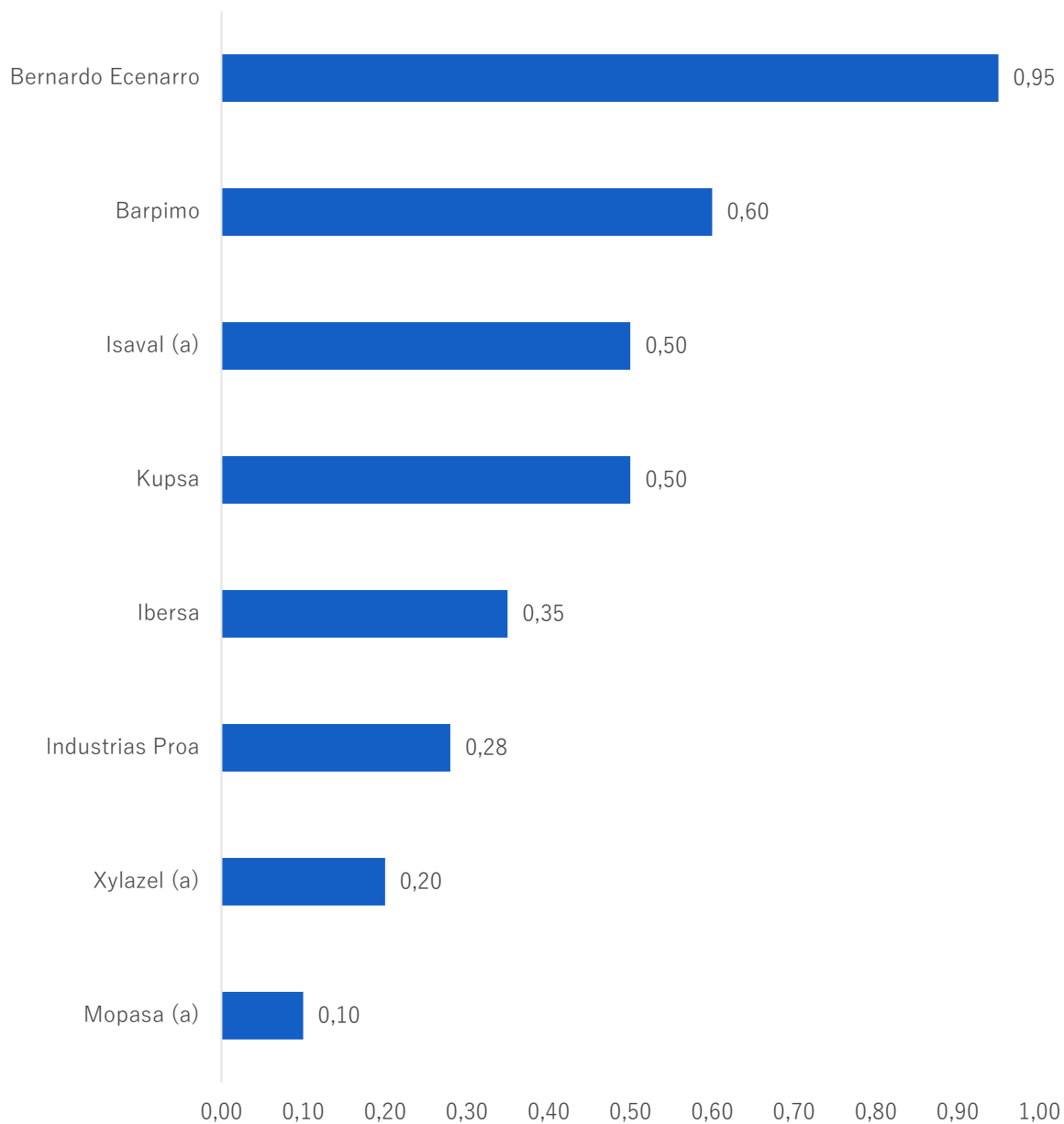
(a) 2016. (b) 2017.

Fuente: DBK.

Tabla 58

Inversión en actividades de I+D realizada por algunas de las principales empresas, 2018.

(Mill. euros)



(a) 2017.

Fuente: DBK.

2.5. Clientes

Es habitual que las empresas de pinturas para la industria se especialicen en un segmento de demanda determinado. Por ejemplo, **Akzo Nobel Car**, **Hella** y **PPG**, entre otras, orientan total o fundamentalmente su actividad al suministro de pinturas para el sector de automoción, tanto de primer equipo como de repintado.

Por su parte, **Irurena**, **IVM**, **Kupsa**, **Masquelack**, **Renner Spagna**, **Omar Coatings**, **ValResa** y **Xylazel** están total o mayoritariamente especializadas en la fabricación de pinturas y barnices para la madera.

En el caso de **Jotun**, toda su producción se destina a la industria naval y aeroespacial, mientras que **CIN Govesan** tiene como único cliente a la industria metalgráfica, que también es el destino mayoritario en los casos de **Blatem** (79%), **Barpimo** (78%) e **Ibersa** (66%), entre otras.

Por su parte, **Adapta Color** centra su negocio en la fabricación de recubrimientos en polvo destinados a la protección de aluminio para arquitectura, mientras que la producción de **Akzo Nobel Industrial** tiene como destino, entre otros, los sectores de electrodomésticos de línea blanca, motocicletas y perfilado de aluminio para la construcción.

En cuanto a las pinturas decorativas, el segmento de construcción y decoración profesional concentra más del 75% de las ventas en esta área de **Eurotex**, **Isaval**, **Juno** y **Mopasa**, mientras que el mayor porcentaje de ingresos, al menos el 70%, procede del segmento de bricolaje en los casos de **Barpimo**, **Industrias Proa** y **V33**.

Respecto a la diversificación geográfica del negocio, los principales operadores extienden su ámbito de actuación a la mayor parte del territorio nacional. **Industrias Proa** destaca como una de las empresas con una mayor concentración geográfica de sus ventas, generando más del 90% de sus ingresos en Galicia y Canarias, mientras que más de la mitad de la facturación de **Eurotex** se concentra en Madrid.

Tabla 59

Distribución de las ventas de pinturas para la industria de algunas de las principales empresas por segmentos de demanda, 2018.

(% sobre facturación en el mercado interior en el segmento de industria)

Principales empresas	Automoción		Madera	Naval/ aeroespacial	Metalgráfica	Otras
	Primer equipo	Repintado				
Adapta Color	-	-	-	-	-	100,0 (a)
Akzo Nobel Car	100,0 (b)		-	-	-	-
Akzo Nobel Industrial	10,0	-	-	30,0	-	60,0 (c)
Axalta	*	*	*	*	-	* (d)
Barpimo	-	-	22,0 ▼	-	78,0 ▲	-
Bernardo Ecnarro (e)	-	40,0 ▲	-	-	-	60,0 ▼
Blatem	-	-	21,0 ▲	-	79,0 ▼	-
CIN Canarias	-	-	-	-	-	100,0
CIN Govesan	-	-	-	-	100,0	-
CIN Valentine	-	-	-	-	-	100,0 (f)
Eupinca	-	-	-	-	-	100,0
Eurocolor	-	-	*	*	*	*
Eurotex	*	*	*	-	-	*
Faplisa	-	-	-	-	-	100,0 (g)
Hella	*	*	-	-	-	*
Ibersa	-	-	34,0 ▼	-	66,0 ▲	-
Industrias Proa	30,0 ▼	-	-	2,0 ▼	28,0 ▼	40,0 ▲
Irurena	-	-	100,0	-	-	-
Isaval	-	-	-	-	-	100,0
IVM	-	-	100,0	-	-	-
Jotun	-	-	-	100,0	-	-
Juno	-	-	-	-	-	100,0 (h)
Kupsa	-	-	92,0 ▼	-	8,0 ▲	-
Macy	-	-	*	-	*	-
Masquelack	-	-	100,0	-	-	-
Monto	-	-	*	-	-	* (i)
Omar Coatings (j)	-	-	*	-	-	* (k)
PPG	100,0		-	-	-	-
Renner Spagna	-	-	100,0	-	-	-
Roberlo	-	58,2 ▼	-	-	41,8 ▲	-
Shingels	*	*	-	-	*	-
Titán	-	-	*	-	-	* (l)
ValResa	-	-	100,0	-	-	-
Xylazel (e)	-	-	94,0	-	-	6,0 (m)
Otras empresas						
Kolmer	-	-	*	-	*	-
Mopasa (e)	-	-	20,0	-	-	80,0 (n)
Pinturas Villada	-	-	-	-	-	100,0

Nota: los símbolos (▲▼=) indican tendencia respecto al ejercicio anterior. En los casos en los que los porcentajes no están disponibles, los asteriscos indican los segmentos de demanda en los que opera la empresa.

(a) protección de aluminio y acero. (b) en primer equipo, sólo componentes de automoción. (c) electrodomésticos de línea blanca, motocicletas, perfilado de aluminio para la construcción. (d) componentes de equipos electrónicos, tuberías de petróleo y gas, infraestructuras de construcción. (e) 2017. (f) metal, decoración-arquitectura, industria-protección. (g) pinturas de señalización. (h) torres eléctricas, puentes, suelos. (i) prefabricados de hormigón, tratamientos antioxidantes, protección industrial. (j) mayoritariamente madera. (k) vidrio. (l) mantenimiento industrial. (m) trenes, electrodomésticos de línea blanca y otros recubrimientos industriales. (n) metal.

Fuente: DBK.

Tabla 60

Distribución de las ventas de pinturas para decoración de algunas de las principales empresas por segmentos de demanda, 2016-2018.

(% sobre facturación en el mercado interior en el segmento de construcción, decoración prof. y bricolaje)

Principales empresas	Construcción y decoración prof.	Bricolaje
Akzo Nobel Coatings		
• 2016	42,0	58,0
• 2017	43,0	57,0
Barpimo		
• 2017	15,0	85,0
• 2018	17,0	83,0
Eurotex		
• 2017	90,0	10,0
• 2018	80,0	20,0
Ibersa		
• 2017	48,0	52,0
• 2018	49,0	51,0
Industrias Proa		
• 2017	30,0	70,0
• 2018	30,0	70,0
Isaval		
• 2017	86,6	13,4
• 2018	86,0	14,0
Juno		
• 2017	80,0	20,0
• 2018	80,0	20,0
V33		
• 2017	10,0	90,0
• 2018	10,0	90,0
Xylazel		
• 2016	35,0	65,0
• 2017	40,0	60,0
Otras empresas		
Mopasa		
• 2016	100,0	-
• 2017	100,0	-

Fuente: DBK.

Tabla 61
Distribución de la facturación de algunas de las principales empresas por zonas geográficas, 2016-2018.

(% sobre facturación en el sector en el mercado interior)

Principales empresas	Madrid	Cataluña	Andalucía	Com. Valenciana	País Vasco	Otras
Akzo Nobel Coatings						
• 2016	10,0	21,0	13,0	6,0	4,0	46,0
• 2017	9,0	21,0	14,0	7,0	4,0	45,0
Barpimo						
• 2017	3,0	4,0	3,0	4,0	3,0	83,0 (a)
• 2018	3,0	4,0	2,0	4,0	3,0	84,0 (a)
Blatem						
• 2017	4,0	18,0	27,0	13,0	3,0	35,0
• 2018	4,3	8,0	39,7	22,8	3,3	21,9
Eurotex						
• 2017	16,0	7,7	57,7	9,7	1,2	7,7 (b)
• 2018	51,2	3,3	31,5	1,1	0,2	12,7 (c)
Ibersa						
• 2017	2,2	2,6	5,1	1,5	8,8	79,8
• 2018	1,8	2,7	4,9	1,4	9,1	80,1
Industrias Proa						
• 2017	4,0	2,3	-	-	-	93,7 (d)
• 2018	4,5	2,0	-	-	-	93,5 (d)
Isaval						
• 2017	18,1	13,2	13,9	27,1	7,1	20,6 (e)
• 2018	16,2	12,2	14,5	28,4	6,0	22,7 (e)
Jotun						
• 2017	9,7	22,2	17,6	5,3	6,4	38,8
• 2018	15,1	20,6	19,5	4,7	5,2	34,9
Roberlo						
• 2017	24,6	35,4	7,5	6,1	6,6	19,8 (f)
• 2018	24,6	33,2	8,7	5,9	4,2	23,4 (g)
Sherwin-Williams						
• 2017	13,7	12,9	28,2	13,7	3,3	28,2
• 2018	12,8	12,4	25,4	12,8	3,5	33,1
V33						
• 2017	25,0	25,0	15,0	5,0	10,0	20,0
• 2018	25,0	25,0	15,0	5,0	10,0	20,0
Xylazel						
• 2016	22,0	22,0	12,0	10,0	10,0	24,0
• 2017	9,7	16,2	11,5	8,7	3,6	50,3
Otras empresas						
Mopasa						
• 2016	10,0	5,0	30,0	25,0	-	30,0
• 2017	5,0	5,0	25,0	30,0	-	35,0

(a) Canarias, Galicia, Castilla-La Mancha, Baleares, otras. (b) Baleares (2,1%), Castilla-La Mancha (2,1%), Cantabria (2,0%), Extremadura (1,0%), Castilla y León (0,5%). (c) Castilla-La Mancha (1,5%), Baleares (1,3%), otras (9,9%). (d) Galicia, Canarias. (e) Canarias, Baleares. (f) Galicia (6,2%), otras (7,4%). (g) Galicia (4,6%), otras (18,8%).

Fuente: DBK.

2.6. Cuotas y resultados

El ranking de ventas de pinturas y barnices en España en términos de valor está encabezado por **Basf**, empresa que en 2018 alcanzó una cuota de mercado del 10,1%. En segundo lugar figura **PPG**, con una participación en ese año del 7,6%, seguida de **Titán**, con el 5,5%, correspondiendo a **Axalta**, cuarta empresa por facturación en el sector en España, un 4,2%.

El grupo de los cinco primeros operadores se completa con **Akzo Nobel Industrial**, cuya cuota de mercado en 2018 se cifró en el 3,8%, situándose justo por delante de otras dos empresas del grupo Akzo —**Akzo Nobel Packaging** y **Akzo Nobel Coatings**—. Considerando también a **Akzo Nobel Car**, las cuatro compañías que conforman el grupo Akzo reunieron en 2018 de forma conjunta cerca del 13% del volumen de negocio sectorial en España.

De esta forma, los cinco primeros operadores concentraron en 2018 una cuota de mercado conjunta del 31,2%, elevándose al 45,9% la correspondiente a los diez primeros, al añadir a **Akzo Nobel Packaging**, **Akzo Nobel Coatings**, **Monto**, **Cromology** y **Jotun**.

El segmento de pinturas para la industria está liderado por **Basf** y **PPG**, con participaciones en 2018 del 16,7% y 12,6% en el valor de este mercado, respectivamente. A continuación figuran **Axalta**, **Akzo Nobel Industrial** y **Akzo Nobel Packaging**, alcanzando el 48,5% la cuota de mercado conjunta de los cinco primeros operadores en este segmento.

En el segmento de pinturas para decoración destaca el liderazgo de **Titán** y **Akzo Nobel Coatings**, que en ese año reunieron el 10,5% y 7,9% del valor de las ventas en España de este tipo de productos, respectivamente. El grupo de los cinco primeros operadores en este segmento se completa con **Cromology**, **Monto** y **Juno**, elevándose su cuota de mercado conjunta al 36,6%.

En cuanto a la actividad productiva, **Basf** ocupa la primera posición, al concentrar en 2018 el 12,2% del valor total de la producción nacional, seguida de **PPG** (8,4%) y **Titán** (5,8%).

Basf, **Akzo Nobel Car** y **PPG** destacan como los operadores con una mayor presencia en mercados exteriores, al concentrar de forma conjunta algo más de un tercio del valor total exportado.

Tabla 62

Evolución de la facturación total de las principales empresas, 2016-2018.

(Mill. euros)

Principales empresas	2016	2017	% var. 2017/2016	2018	% var. 2018/2017
Basf	1.406,33	1.360,61	-3,3	1.360,00 (a)	ns
PPG	210,51	215,82	2,5	217,11	0,6
Titán	103,67	96,77	-6,7	97,20	0,4
Akzo Nobel Packaging	69,36	95,56	37,8	94,96	-0,6
Akzo Nobel Industrial	79,44	86,60	9,0	92,60	6,9
Akzo Nobel Car	80,85	87,10	7,7	90,00 (a)	3,3
Axalta	70,70	65,94	-6,7	69,57	5,5
Monto	58,78	64,44	9,6	65,31	1,4
Hempel	61,29	68,15	11,2	64,13	-5,9
Akzo Nobel Coatings	48,77	49,99	2,5	49,42	-1,1
Hella (b)	51,27	49,55	-3,4	49,00 (a)	-1,1
Omar Coatings	30,77	43,65	41,9	48,42	10,9
Cromology	43,92	45,52	3,6	47,75	4,9
Bernardo Ecnarro	42,65	45,26	6,1	47,20	4,3
Roberlo	43,85	46,62	6,3	45,76	-1,8
Jotun	35,91	41,20	14,7	44,15	7,2
Isaval	37,40	39,08	4,5	43,85	12,2
Barpimo	34,67	36,18	4,4	38,03	5,1
Kupsa	26,18	32,45	23,9	34,21	5,4
CIN Valentine	32,96	33,90	2,9	34,00 (a)	0,3
Juno	30,72	31,92	3,9	32,68	2,4
Eupinca	26,86	26,89	0,1	26,65	-0,9
IVM	22,80	22,04	-3,3	24,01	8,9
Masquelack	18,98	21,93	15,5	21,55	-1,7
Xylazel	19,43	20,49	5,5	20,76	1,3
Shingels	20,86	19,84	-4,9	19,98	0,7
Ibersa	18,80	18,10	-3,7	17,70	-2,2
ValResa	16,59	17,40	4,9	17,54	0,8
Macy	13,94	16,16	15,9	16,55	2,4
Irurena	15,72	16,41	4,4	16,50 (a)	0,5
Faplisa	13,53	15,05	11,2	14,54	-3,4
Industrias Proa	13,79	13,59	-1,5	13,98	2,9
Adapta Color	11,14	13,00	16,7	13,50 (a)	3,8
Eurotex	9,49	10,70	12,8	12,29	14,9
Blatem	12,38	12,23	-1,2	12,18	-0,4
Jafep	9,98	10,50	5,2	11,04	5,1
Sambara	9,33	10,34	10,8	10,70	3,5
Jallut	8,44	9,07	7,5	10,50 (a)	15,8
V33	7,14	8,13	13,9	10,50	29,2
Eurocolor	10,76	10,40	-3,3	10,42	0,2
Sherwin-Williams	8,99	9,54	6,1	9,55	0,1
Miva Coatings	7,15	8,04	12,4	8,86	10,2
CIN Canarias	8,63	8,34	-3,4	8,61	3,2
CIN Govesan	8,59	7,97	-7,2	7,80 (a)	-2,1
Renner Spagna	6,68	6,95	4,0	7,00	0,7
Otras empresas					
Kolmer	4,80	5,37	11,9	5,17	-3,7
Pinturas Villada	2,99	3,42	14,4	2,63	-23,1
Mopasa	3,27	2,64	-19,3	1,93	-26,9

(a) estimación DBK. (b) ejercicios cerrados a 31 de mayo del año siguiente al indicado en la columna.

Fuente: DBK.

Tabla 63
Evolución de la facturación en el sector de las principales empresas, 2016-2018.

(Mill. euros)

Principales empresas	2016	2017	% var. 2017/2016	2018	% var. 2018/2017
Basf (a)	250,00	255,00	2,0	265,00	3,9
PPG (a)	165,00	170,00	3,0	171,00	0,6
Titán	103,67	96,77	-6,7	97,20	0,4
Akzo Nobel Packaging (b)	69,36	95,56	37,8	94,96	-0,6
Akzo Nobel Industrial (c)	79,44	86,60	9,0	92,60	6,9
Akzo Nobel Car	80,85	87,10	7,7	90,00 (a)	3,3
Axalta	70,70	65,94	-6,7	69,57	5,5
Monto (d)	58,78	64,44	9,6	65,31	1,4
Hempel	61,29	68,15	11,2	64,13	-5,9
Akzo Nobel Coatings	48,77	49,99	2,5	49,42	-1,1
Cromology	43,92	45,52	3,6	47,75	4,9
Bernardo Ecnarro	40,80	43,31	6,2	45,17	4,3
Jotun	35,91	41,20	14,7	44,15	7,2
Barpimo	34,67	36,18	4,4	38,03	5,1
Isaval	32,20	33,70	4,7	37,90	12,5
Kupsa	26,18	32,45	23,9	34,21	5,4
CIN Valentine	32,96	33,90	2,9	34,00 (a)	0,3
Omar Coatings (a)	18,50	26,00	40,5	29,00	11,5
Juno	27,54	28,22	2,5	28,89	2,4
Eupinca	26,86	26,89	0,1	26,65	-0,9
IVM	22,80	22,04	-3,3	24,01	8,9
Masquelack (e)	18,98	21,93	15,5	21,55	-1,7
Shingels	20,86	19,84	-4,9	19,98	0,7
Xylazel	18,67	19,47	4,3	19,80 (a)	1,7
Ibersa	18,80	18,10	-3,7	17,70	-2,2
ValResa	16,59	17,40	4,9	17,54	0,8
Macy	13,94	16,16	15,9	16,55	2,4
Irurena	15,72	16,41	4,4	16,50 (a)	0,5
Faplisa	13,53	15,05	11,2	14,54	-3,4
Industrias Proa	13,00	13,40	3,1	13,60	1,5
Adapta Color	11,14	13,00	16,7	13,50 (a)	3,8
Roberlo	nd	13,39	nd	13,17	-1,6
Eurotex	9,49	10,70	12,8	12,29	14,9
Blatem (f)	12,38	12,23	-1,2	12,18	-0,4
Jafep	9,98	10,50	5,2	11,04	5,1
Sambara (g)	9,33	10,34	10,8	10,70	3,5
Jallut	8,44	9,07	7,5	10,50 (a)	15,8
V33	7,14	8,13	13,9	10,50	29,2
Eurocolor	10,76	10,40	-3,3	10,42	0,2
Sherwin-Williams	8,99	9,54	6,1	9,55	0,1
Miva Coatings	7,15	8,04	12,4	8,86	10,2
CIN Canarias	8,63	8,34	-3,4	8,61	3,2
CIN Govesan	8,59	7,97	-7,2	7,80 (a)	-2,1
Hella (a) (h)	7,60	7,50	-1,3	7,40	-1,3
Renner Spagna	6,68	6,95	4,0	7,00	0,7
Otras empresas					
Kolmer	4,46	5,17	15,9	5,00 (a)	-3,3
Pinturas Villada	2,99	3,42	14,4	2,63	-23,1
Mopasa	3,27	2,64	-19,3	1,93	-26,9

Nota: se considera facturación en el sector la derivada exclusivamente de la comercialización de pinturas y barnices.

(a) estimación DBK. (b) incluye facturación derivada de la venta de tintas. (c) incluye facturación derivada de la venta de resinas. (d) incluye facturación derivada de la venta de herramientas. (e) incluye facturación derivada de la venta de disolventes y otros. (f) incluye facturación derivada de la venta de productos para yeso laminado (Pladur). (g) incluye facturación derivada de la venta de tintes, disolventes, colas y adhesivos. (h) ejercicios cerrados a 31 de mayo del año siguiente al indicado en la columna.

Fuente: DBK.

Tabla 64
Evolución del volumen de producción de pinturas y barnices de algunas de las principales empresas, 2016-2018.

(Toneladas)

Principales empresas	2016	2017	% var. 2017/2016	2018	% var. 2018/2017
Eupinca	nd	23.800	nd	23.500	-1,3
Akzo Nobel Coatings	23.457	23.275	-0,8	nd	nd
Isaval	19.600	21.300	8,7	nd	nd
Eurotex	11.416	12.742	11,6	13.253	4,0
Barpimo	13.200	12.600	-4,5	12.700	0,8
Kupsa	8.900	10.800	21,3	11.250	4,2
Juno	11.281	11.637	3,2	10.879	-6,5
Akzo Nobel Industrial	9.403	10.053	6,9	10.871	8,1
Bernardo Ecenarro	9.805	9.000	-8,2	9.000	-
Blatem	7.380	7.220	-2,2	7.100	-1,7
Ibersa	5.585	5.945	6,4	4.838	-18,6
Industrias Proa	3.460	3.415	-1,3	3.498	2,4
Sherwin-Williams	nd	2.786	nd	2.681	-3,8
Xylazel	2.382	2.284	-4,1	nd	nd
Otras empresas					
Mopasa	1.100	900	-18,2	nd	nd

Fuente: DBK.

Tabla 65

Cuotas de producción de las principales empresas, 2017-2018.

Empresa	2017		2018	
	Mill. euros	%	Mill. euros	%
Basf (a)	191,25	12,0	198,75	12,2
PPG (a)	136,00	8,5	136,80	8,4
Titán	94,83	5,9	95,26	5,8
Monto (a)	63,80	4,0	64,66	4,0
Akzo Nobel Car (a)	59,23	3,7	61,20	3,8
Akzo Nobel Packaging (a)	61,16	3,8	60,77	3,7
Hempel (a)	61,34	3,8	57,72	3,5
Cromology	45,52	2,8	47,75	2,9
Akzo Nobel Industrial	45,03	2,8	46,30	2,8
Bernardo Ecnarro	43,31	2,7	45,17	2,8
Jotun	40,79	2,5	41,94	2,6
Barpimo	36,18	2,3	38,03	2,3
Isaval	33,19	2,1	37,52	2,3
Akzo Nobel Coatings	35,49	2,2	34,59	2,1
Kupsa	32,45	2,0	34,21	2,1
CIN Valentine (a)	30,51	1,9	30,60	1,9
Omar Coatings (a)	26,00	1,6	29,00	1,8
Juno	26,53	1,7	27,16	1,7
Eupinca	26,89	1,7	26,65	1,6
Masquelack	21,93	1,4	21,55	1,3
Shingels	19,84	1,2	19,98	1,2
ValResa	17,40	1,1	17,54	1,1
Macy	16,16	1,0	16,55	1,0
Irurena	16,41	1,0	16,50 (a)	1,0
Ibersa	16,65	1,0	16,28	1,0
Faplisa	15,05	0,9	14,54	0,9
Adapta Color	13,00	0,8	13,50 (a)	0,8
Roberlo	13,39	0,8	13,17	0,8
Industrias Proa	12,73	0,8	12,92	0,8
Xylazel	12,27	0,8	12,47 (a)	0,8
Blatem	12,23	0,8	12,18	0,7
Jafep	10,50	0,7	11,04	0,7
Eurotex	9,73	0,6	10,92	0,7
Sambara	10,34	0,6	10,70	0,7
Jallut	9,07	0,6	10,50 (a)	0,6
Eurocolor	10,40	0,7	10,42	0,6
Miva Coatings	8,04	0,5	8,86	0,5
CIN Govesan	7,97	0,5	7,80 (a)	0,5
Renner Spagna	6,95	0,4	7,00	0,4
IVM (a)	5,73	0,4	6,24	0,4
Kolmer	5,17	0,3	5,00 (a)	0,3
Pinturas Villada	3,42	0,2	2,63	0,2
Sherwin-Williams	2,39	0,1	2,39	0,1
Mopasa	2,64	0,2	1,93	0,1
Otras	231,10	14,4	235,30	14,4
TOTAL	1.600	100,0	1.632	100,0

(a) estimación DBK.

Fuente: DBK.

Tabla 66
Cuotas de exportación de las principales empresas, 2017-2018.

Empresa	2017		2018	
	Mill. euros	%	Mill. euros	%
Basf (a)	100,73	16,4	108,65	16,9
Akzo Nobel Car	50,52	8,2	53,55 (a)	8,3
PPG (a)	51,85	8,4	53,01	8,2
Akzo Nobel Packaging	32,59	5,3	39,41	6,1
Akzo Nobel Industrial	32,91	5,4	33,34	5,2
Hempel (b)	33,73	5,5	29,88	4,6
Monto	20,04	3,3	22,66	3,5
Bernardo Ecnarro	21,66	3,5	22,59	3,5
Titán	11,42	1,9	12,15	1,9
Barpimo	9,80	1,6	11,98	1,9
Kupsa	9,83	1,6	11,19	1,7
Roberlo	11,19	1,8	11,04	1,7
Masquelack	12,26	2,0	11,01	1,7
Macy	9,41	1,5	9,95	1,5
Isaval	7,78	1,3	9,59	1,5
IVM	6,48	1,1	7,85	1,2
Jotun	5,56	0,9	6,18 (a)	1,0
Shingels	7,18	1,2	6,17	1,0
Omar Coatings (a)	8,19	1,3	5,95	0,9
Irurena (a)	5,74	0,9	5,78	0,9
Cromology	5,01	0,8	5,25	0,8
Jallut	3,94	0,6	4,78 (a)	0,7
Axalta	3,30	0,5	4,17	0,6
ValResa	5,39	0,9	4,03	0,6
Adapta Color	3,71	0,6	3,98 (a)	0,6
Xylazel	2,39	0,4	2,67 (a)	0,4
Industrias Proa	2,35	0,4	2,31	0,4
Jafep (a)	2,10	0,3	2,21	0,3
Faplis (a)	1,81	0,3	1,74	0,3
CIN Valentine (a)	1,70	0,3	1,70	0,3
Sambara	1,17	0,2	1,29	0,2
Blatem	1,26	0,2	1,26	0,2
Eupinca	1,91	0,3	1,17	0,2
Pinturas Villada (a)	1,47	0,2	1,16	0,2
Ibersa	1,48	0,2	1,15	0,2
Hella (a)	1,13	0,2	1,11	0,2
Eurocolor	1,31	0,2	1,08	0,2
Sherwin-Williams	0,63	0,1	1,05	0,2
Akzo Nobel Coatings	1,20	0,2	1,04	0,2
CIN Govesan (a)	0,80	0,1	0,78	0,1
Juno	0,85	0,1	0,43	0,1
Miva Coatings	0,26	ns	0,40	0,1
Kolmer	0,33	0,1	0,35 (a)	0,1
Eurotex	0,10	ns	0,08	ns
Otras	119,55	19,5	125,87	19,6
TOTAL	614	100,0	643	100,0

(a) estimación DBK. (b) incluye Canarias y Ceuta.

Fuente: DBK.

Tabla 67
Cuotas de importación relativas de las principales empresas, 2017-2018 (a).

Empresa	2017		2018	
	Mill. euros	Cuota relativa	Mill. euros	Cuota relativa
Axalta	65,94	1,00	69,57	1,00
Basf (b)	63,75	0,97	66,25	0,95
Akzo Nobel Industrial	41,57	0,63	46,30	0,67
PPG (b)	34,00	0,52	34,20	0,49
Akzo Nobel Packaging	34,40	0,52	34,19	0,49
Akzo Nobel Car	27,87	0,42	28,80 (b)	0,41
IVM	16,31	0,25	17,77	0,26
Akzo Nobel Coatings	13,50	0,20	12,85	0,18
V33	8,13	0,12	10,50	0,15
Hella (b)	7,50	0,11	7,40	0,11
Sherwin-Williams	7,16	0,11	7,16	0,10
Hempel	6,82	0,10	6,41	0,09
CIN Canarias	5,00	0,08	5,25	0,08
CIN Valentine (b)	3,39	0,05	3,40	0,05
Jotun	0,41	0,01	2,21	0,03
Ibersa	0,72	0,01	0,71	0,01
Monto	0,64	0,01	0,65	0,01
Industrias Proa	0,03	ns	0,03	ns

(a) facturación por venta de productos importados. (b) estimación DBK.

Fuente: DBK.

Tabla 68
Cuotas de mercado de las principales empresas, 2017-2018 (a).

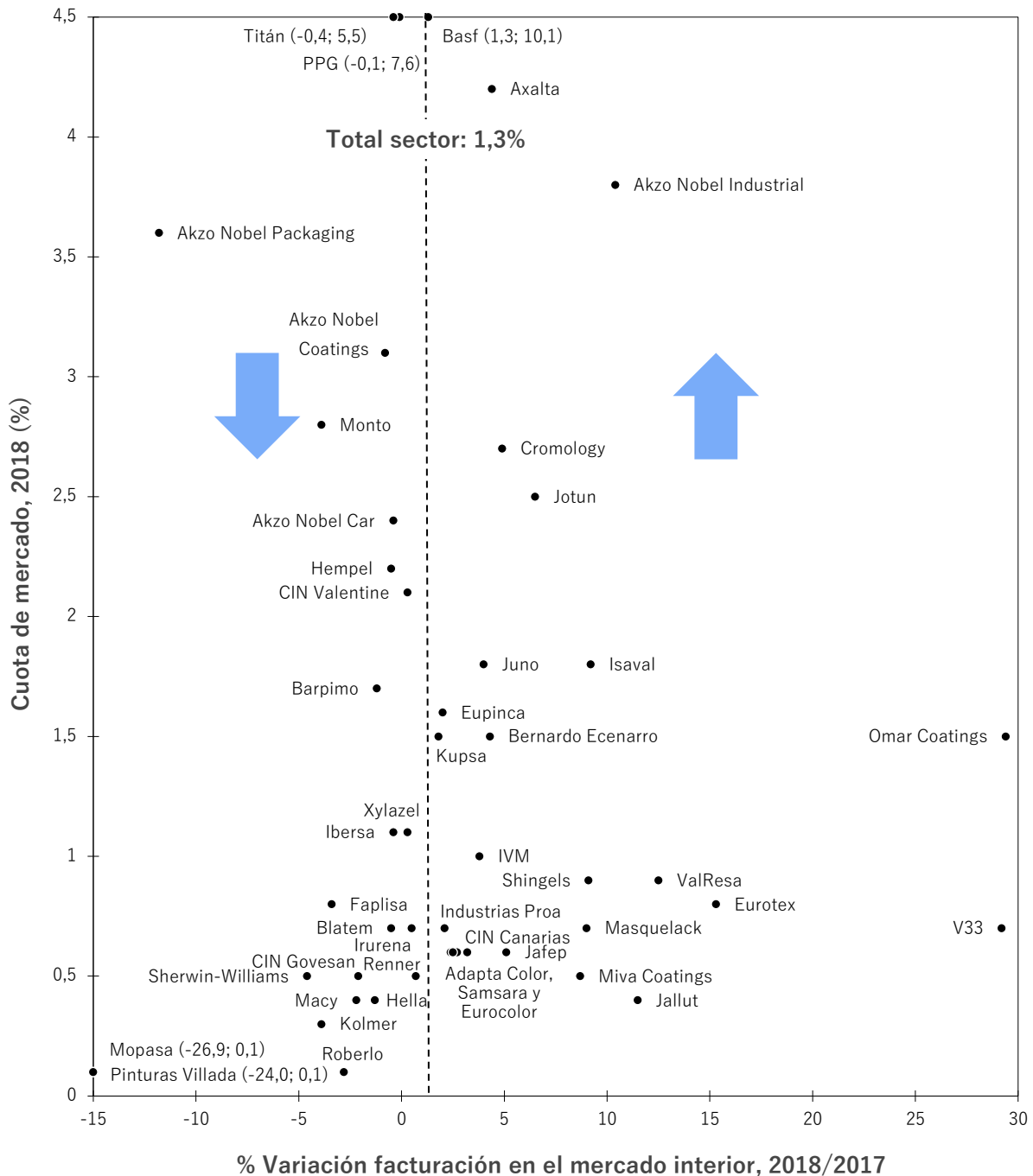
Empresa	2017		2018	
	Mill. euros	%	Mill. euros	%
Basf (b)	154,28	10,1	156,35	10,1
PPG (b)	118,15	7,7	117,99	7,6
Titán	85,35	5,6	85,05	5,5
Axalta	62,64	4,1	65,40	4,2
Akzo Nobel Industrial	53,69	3,5	59,26	3,8
Akzo Nobel Packaging	62,97	4,1	55,55	3,6
Akzo Nobel Coatings	48,79	3,2	48,38	3,1
Monto	44,40	2,9	42,65	2,8
Cromology	40,51	2,6	42,50	2,7
Jotun	35,64	2,3	37,97 (b)	2,5
Akzo Nobel Car	36,58	2,4	36,45 (b)	2,4
Hempel (c)	34,42	2,3	34,25	2,2
CIN Valentine (b)	32,21	2,1	32,30	2,1
Juno	27,37	1,8	28,46	1,8
Isaval	25,92	1,7	28,31	1,8
Barpimo	26,38	1,7	26,05	1,7
Eupinca	24,98	1,6	25,48	1,6
Omar Coatings (b)	17,81	1,2	23,06	1,5
Kupsa	22,62	1,5	23,02	1,5
Bernardo Ecnarro	21,66	1,4	22,59	1,5
Xylazel	17,08	1,1	17,13 (b)	1,1
Ibersa	16,62	1,1	16,55	1,1
IVM	15,56	1,0	16,16	1,0
Shingels	12,66	0,8	13,81	0,9
ValResa	12,01	0,8	13,51	0,9
Faplis (b)	13,24	0,9	12,80	0,8
Eurotex	10,60	0,7	12,21	0,8
Industrias Proa	11,06	0,7	11,29	0,7
Blatem	10,97	0,7	10,92	0,7
Irurena (b)	10,67	0,7	10,73	0,7
Masquelack	9,67	0,6	10,54	0,7
V33	8,13	0,5	10,50	0,7
Adapta Color	9,30	0,6	9,52 (b)	0,6
Sambara	9,17	0,6	9,41	0,6
Eurocolor	9,09	0,6	9,34	0,6
Jafep (b)	8,40	0,5	8,83	0,6
CIN Canarias	8,34	0,5	8,61	0,6
Sherwin-Williams	8,91	0,6	8,50	0,5
Miva Coatings	7,78	0,5	8,46	0,5
CIN Govesan (b)	7,17	0,5	7,02	0,5
Renner Spagna	6,95	0,5	7,00	0,5
Macy	6,75	0,4	6,60	0,4
Hella (b)	6,38	0,4	6,29	0,4
Jallut	5,13	0,3	5,72 (b)	0,4
Roberlo	2,20	0,1	2,13	0,1
Otras	308,83	20,2	304,39	19,7
– Kolmer	4,84	0,3	4,65 (b)	0,3
– Mopasa	2,64	0,2	1,93	0,1
– Pinturas Villada (b)	1,95	0,1	1,47	0,1
TOTAL	1.529	100,0	1.549	100,0

(a) en las empresas con actividad importadora se considera la facturación por venta de productos importados. (b) estimación DBK. (c) excluye Canarias y Ceuta.

Fuente: DBK.

Tabla 69

Matriz de crecimiento/participación, 2018/2017.



Fuente: DBK.

EJEMPLAR GRATUITO

Tabla 70
Cuotas de mercado de las principales empresas en el segmento de pinturas para la industria, 2017-2018 (a).

Empresa	2017		2018	
	Mill. euros	%	Mill. euros	%
Basf (b)	154,28	16,7	156,35	16,7
PPG (b)	118,15	12,8	117,99	12,6
Axalta	62,64	6,8	65,40	7,0
Akzo Nobel Industrial	53,69	5,8	59,26	6,3
Akzo Nobel Packaging	62,97	6,8	55,55	5,9
Akzo Nobel Car	36,58	4,0	36,45 (b)	3,9
Hempel (b)	29,25	3,2	29,11	3,1
Kupsa	22,62	2,5	23,02	2,5
Bernardo Ecnarro	21,66	2,3	22,59	2,4
Omar Coatings (b)	17,28	1,9	22,36	2,4
Titán (b)	20,48	2,2	20,41	2,2
Jotun	18,89	2,0	19,36 (b)	2,1
Barpimo	19,78	2,1	19,02	2,0
IVM	15,56	1,7	16,16	1,7
CIN Valentine (b)	14,49	1,6	14,54	1,6
Shingels	12,66	1,4	13,81	1,5
ValResa	12,01	1,3	13,51	1,4
FapLisa (b)	13,24	1,4	12,80	1,4
Irurena (b)	10,67	1,2	10,73	1,1
Masquelack	9,67	1,0	10,54	1,1
Adapta Color	9,30	1,0	9,52 (b)	1,0
Sambara (b)	8,80	1,0	9,03	1,0
Eupinca	8,74	0,9	8,92	1,0
Sherwin-Williams	8,91	1,0	8,50	0,9
Miva Coatings	7,78	0,8	8,46	0,9
CIN Govesan (b)	7,17	0,8	7,02	0,8
Hella (b)	6,38	0,7	6,29	0,7
Industrias Proa	5,09	0,6	5,19	0,6
Jallut	3,59	0,4	4,01 (b)	0,4
Eurotex	3,16	0,3	3,71	0,4
Ibersa	3,32	0,4	3,64	0,4
Eurocolor (b)	3,45	0,4	3,55	0,4
Macy (b)	2,36	0,3	2,31	0,2
Isaval	2,20	0,2	2,26	0,2
CIN Canarias	2,34	0,3	2,24	0,2
Roberlo	2,20	0,2	2,13	0,2
Mopasa	2,11	0,2	1,54	0,2
Pinturas Villada (b)	1,81	0,2	1,37	0,1
Monto (b)	1,33	0,1	1,28	0,1
Blatem	0,66	0,1	0,87	0,1
Xylazel	0,72	0,1	0,77 (b)	0,1
Renner Spagna (b)	0,70	0,1	0,70	0,1
Kolmer (b)	0,58	0,1	0,56	0,1
Juno	0,55	0,1	0,43	ns
Cromology (b)	0,20	ns	0,21	ns
Otras	101,98	11,1	102,54	11,0
TOTAL	922	100,0	936	100,0

(a) en las empresas con actividad importadora se considera la facturación por venta de productos importados. (b) estimación DBK.

Fuente: DBK.

Tabla 71
Cuotas de mercado de las principales empresas en el segmento de pinturas para construcción, decoración profesional y bricolaje, 2017-2018 (a).

Empresa	2017		2018	
	Mill. euros	%	Mill. euros	%
Titán (b)	64,87	10,7	64,64	10,5
Akzo Nobel Coatings	48,79	8,0	48,38	7,9
Cromology (b)	40,31	6,6	42,29	6,9
Monto (b)	43,07	7,1	41,37	6,7
Juno	26,83	4,4	28,03	4,6
Isaval	23,71	3,9	26,05	4,2
Jotun	16,75	2,8	18,60 (b)	3,0
CIN Valentine (b)	17,71	2,9	17,77	2,9
Eupinca	16,24	2,7	16,56	2,7
Xylazel	16,36	2,7	16,36 (b)	2,7
Ibersa	13,29	2,2	12,91	2,1
V33	8,13	1,3	10,50	1,7
Blatem	10,31	1,7	10,05	1,6
Jafep (b)	8,40	1,4	8,83	1,4
Eurotex	7,44	1,2	8,50	1,4
Barpimo	6,59	1,1	7,03	1,1
CIN Canarias	6,00	1,0	6,37	1,0
Renner Spagna (b)	6,26	1,0	6,30	1,0
Industrias Proa	5,97	1,0	6,10	1,0
Eurocolor (b)	5,64	0,9	5,79	0,9
Hempel (b)	5,16	0,9	5,14	0,8
Macy (b)	4,39	0,7	4,29	0,7
Kolmer (b)	4,26	0,7	4,09	0,7
Jallut	1,54	0,3	1,72 (b)	0,3
Omar Coatings (b)	0,53	0,1	0,69	0,1
Mopasa	0,53	0,1	0,39	0,1
Sambara (b)	0,37	0,1	0,38	0,1
Pinturas Villada (b)	0,14	ns	0,10	ns
Otras	197,42	32,5	193,79	31,6
TOTAL	607	100,0	613	100,0

(a) en las empresas con actividad importadora se considera la facturación por venta de productos importados. (b) estimación DBK.

Fuente: DBK.

Tabla 72
Indicadores de rentabilidad de las principales empresas, 2016-2018.

Principales empresas	2016		2017		2018	
	BAI (Mill. euros)	BAI/ventas (%)	BAI (Mill. euros)	BAI/ventas (%)	BAI (Mill. euros)	BAI/ventas (%)
Adapta Color	2,24	20,1	2,45	18,8	nd	nd
Akzo Nobel Car	6,74	8,3	7,74	8,9	nd	nd
Akzo Nobel Coatings	-45,02	-92,3	1,41	2,8	28,98	58,6
Akzo Nobel Industrial	0,34	0,4	2,40	2,8	nd	nd
Akzo Nobel Packaging	2,41	3,5	-2,99	-3,1	-1,57	-1,7
Axalta	1,51	2,1	2,50	3,8	3,05	4,4
Barpimo	3,22	9,3	2,71	7,5	3,78	9,9
Basf	121,99	8,7	93,22	6,9	nd	nd
Bernardo Ecenarro	9,17	21,5	10,54	23,3	10,09	21,4
Blatem	0,92	7,4	0,83	6,8	0,67	5,5
CIN Canarias	-0,21	-2,4	-0,34	-4,1	-0,46	-5,3
CIN Govesan	-0,43	-5,0	-0,49	-6,1	nd	nd
CIN Valentine	-0,68	-2,1	-4,63	-13,7	nd	nd
Cromology	0,76	1,7	-4,83	-10,6	-2,32	-4,9
Eupinca	0,94	3,5	0,52	1,9	0,19	0,7
Eurocolor	0,40	3,7	0,25	2,4	0,17	1,6
Eurotex	0,57	6,0	0,23	2,1	0,14	1,1
Faplista	1,57	11,6	1,90	12,6	1,64	11,3
Hella	4,46	8,7	3,43	6,9	nd	nd
Hempel	8,89	14,5	6,32	9,3	3,81	5,9
Ibersa (a)	1,13	6,9	0,44	2,6	0,77	4,4
Industrias Proa	1,23	8,9	0,81	6,0	0,91	6,5
Irurena	1,66	10,6	0,92	5,6	nd	nd
Isaval	3,61	9,7	2,44	6,2	1,69	3,9
IVM	1,18	5,2	0,73	3,3	1,01	4,2
Jafep	0,94	9,4	0,24	2,3	0,14	1,3
Jallut	-0,17	-2,0	0,09	1,0	nd	nd
Jotun	0,36	1,0	-0,50	-1,2	nd	nd
Juno	2,89	9,4	2,65	8,3	2,41	7,4
Kupsa	1,80	6,9	2,09	6,4	1,61	4,7
Macy	1,27	9,1	2,07	12,8	3,06	18,5
Masquelack	2,17	11,4	1,59	7,3	2,41	11,2
Miva Coatings	0,32	4,5	0,16	2,0	0,09	1,0
Monto	8,05	13,7	12,06	18,7	12,02	18,4
Omar Coatings	2,03	6,6	1,54	3,5	1,43	3,0
PPG	11,13	5,3	12,30	5,7	13,14	6,1
Renner Spagna	0,27	4,0	0,08	1,2	nd	nd
Roberlo	2,26	5,2	2,26	4,8	nd	nd
Sambara	0,48	5,1	0,47	4,5	0,50	4,7
Sherwin-Williams	0,88	9,8	0,31	3,2	0,23	2,4
Shingels	4,42	21,2	2,65	13,4	2,40	12,0
Titán	3,05	2,9	8,54	8,8	-2,77	-2,8
V33	0,06	0,8	0,01	0,1	nd	nd
ValResa	1,53	9,2	0,38	2,2	0,56	3,2
Xylazel	1,42	7,3	1,62	7,9	-0,58	-2,8
Otras empresas						
Kolmer	0,44	9,2	0,57	10,6	0,11	2,1
Mopasa	-0,06	-1,8	-0,03	-1,1	-0,07	-3,6
Pinturas Villada	-0,21	-7,0	-0,11	-3,2	-0,62	-23,6

BAI: resultado antes de impuestos.

(a) corresponde a Ibérica de Revestimientos Grupo Emp, S.L.

Fuente: DBK.

3. PERSPECTIVAS

EJEMPLAR GRATUITO

3.1. Amenazas, oportunidades y tendencias

El crecimiento del mercado de pinturas y barnices en España a corto y medio plazo estará sustentado en el buen comportamiento previsto de la demanda procedente de la construcción y de otros sectores industriales clientes vinculados a ella.

Así, la superficie de visados de obra nueva se elevó un 23,9% en 2018 y cerca de un 6% en tasa interanual en el período enero-agosto de 2018. El valor de producción de edificación residencial registrará al cierre de 2019 un incremento de en torno al 6%, superando el 5% la previsión de crecimiento para la actividad de rehabilitación y mantenimiento.

Las ventas en el segmento de pinturas para la industria volverán a verse penalizadas por el debilitamiento de la actividad de su principal cliente, el sector de automoción, reflejado en un descenso interanual cercano al 1% en la producción de vehículos durante el período enero-octubre de 2019.

Sin embargo, las previsiones de evolución de los clientes industriales vinculados con la madera, como los de muebles y tableros, apuntan a una prolongación del crecimiento de su actividad productiva, si bien con cierta tendencia a la ralentización en términos generales.

Las inversiones de los operadores del sector continuarán centradas en la mejora de sus instalaciones productivas y en el desarrollo de nuevas líneas de productos con propiedades tecnológicas y más respetuosas con el medio ambiente. En este sentido, la adecuación a la normativa medioambiental y la imagen de calidad asociada a la empresa tienden a incrementar su importancia como factores diferenciadores de la competencia.

Ante estas crecientes necesidades de inversión, se hace imprescindible la implementación de medidas dirigidas al control de gastos, y a la mejora de la eficiencia y la flexibilidad productiva, especialmente en un contexto en el que algunas partidas de coste se mantienen en niveles elevados, situación difícilmente repercutible en los precios de venta como consecuencia de la intensa competencia existente en el sector.

Por otro lado, se hace necesario adaptar las estrategias de marketing, especialmente en el segmento de pinturas decorativas, a la evolución de los hábitos de compra de los clientes, caracterizada por la tendencia a trasladar el consumo desde el pequeño comercio a la distribución organizada, que aumenta así su poder negociador en el canal, especialmente las grandes cadenas especializadas en artículos de bricolaje.

Tabla 73

Amenazas, oportunidades y tendencias, 2019.

Oportunidades	Amenazas
Prolongación del crecimiento de la actividad constructora a corto plazo y de sectores clientes vinculados a ella	Mantenimiento de una alta rivalidad en precio, que supone un freno al crecimiento de la rentabilidad sectorial
Dinamismo de la demanda externa	Desfavorable comportamiento de la producción de vehículos
Innovación: desarrollo de productos con mejores propiedades y más respetuosos con el medio ambiente	Mantenimiento de los precios de las materias primas en niveles altos
Creciente número de clientes particulares aficionados al bricolaje	Necesidades de inversión destinadas a la adaptación a la normativa medioambiental
Avance en el proceso de transformación digital del sector	Creciente penetración de las marcas de la distribución: aumento de la competencia

Tendencias
Creciente concentración de la oferta sectorial: operaciones de compra de empresas por parte de los grandes grupos
Implementación de medidas dirigidas al control de gastos, y la mejora de la eficiencia y la flexibilidad productiva
Mayor importancia de los servicios vinculados al producto: servicio técnico, software de simulación, sistemas tintométricos
Estrategias de transformación digital: desarrollo del canal online y búsqueda de un mayor impacto en redes sociales
Incremento del peso específico en el canal de venta de pinturas decorativas de las grandes cadenas especializadas en artículos de bricolaje
Creciente demanda de productos más ecológicos (base agua)

Fuente: DBK.

3.2. Previsiones de crecimiento

En los próximos años se prevé un mantenimiento de la tendencia de moderado ascenso de las ventas de pinturas y barnices en el mercado español, principalmente sustentada en el buen comportamiento de la demanda en el sector de la construcción, tanto en lo que respecta a obra nueva como a rehabilitación y reformas.

Sin embargo, la alta madurez del negocio y la desfavorable evolución de otros importantes clientes como el de automoción condicionarán el ritmo de crecimiento, que tenderá a desacelerarse.

En este contexto, se estima que el valor del mercado cerrará el ejercicio 2019 con un incremento de en torno al 1%, ligeramente inferior al registrado en el año anterior, hasta situarse en unos 1.565 millones de euros. En 2020 se prevé una variación situada por debajo del 1%.

Por segmentos, tanto el de pinturas para construcción, decoración profesional y bricolaje como el de pinturas industriales contabilizarán crecimientos de en torno al 1% en 2019, esperándose un comportamiento ligeramente más favorable para el primero en los dos siguientes ejercicios.

En cuanto al comercio exterior, a corto plazo se prevé una desaceleración del ritmo de crecimiento de las exportaciones, como consecuencia del previsible enfriamiento de la economía a escala mundial, si bien la demanda externa seguirá mostrando mayor dinamismo que la interna.

Los elevados niveles de precios de las materias primas y de los costes energéticos, junto con la rivalidad entre las empresas para mantener sus cuotas de mercado, continuarán limitando la mejora de la rentabilidad a corto plazo.

En cuanto a las previsiones realizadas por algunos de los principales operadores sobre la futura evolución de su facturación en el sector, la mayoría de ellos estiman crecimientos moderados, de entre el 1% y el 3%, en 2020, siendo más optimistas las expectativas de **Roberlo y V33** (crecimiento superior al 10%), **Bernardo Ecenarro** (crecimiento del 7-10%) e **Isaval** (crecimiento 4-6%).

Tabla 74
Previsión de evolución de la actividad y del mercado por segmentos, 2019-2021.
ACTIVIDAD

Mill. euros	2016	2017	2018	2019	2020	2021
Producción	1.598	1.600	1.632	1.655	1.670	1.685
Exportación	583	614	643	670	685	695
Importación	503	543	560	580	590	595
Mercado	1.518	1.529	1.549	1.565	1.575	1.585

% var. respecto al año anterior	2016	2017	2018	2019	2020	2021
Producción	2,9	0,1	2,0	1,4	0,9	0,9
Exportación	-2,0	5,3	4,7	4,2	2,2	1,5
Importación	-5,3	8,0	3,1	3,6	1,7	0,8
Mercado	1,9	0,7	1,3	1,0	0,6	0,6

MERCADO

Mill. euros	2016	2017	2018	2019	2020	2021
Industria	922	922	936	945	950	955
Decoración (a)	596	607	613	620	625	630
TOTAL	1.518	1.529	1.549	1.565	1.575	1.585

% var. respecto al año anterior	2016	2017	2018	2019	2020	2021
Industria	2,4	0,0	1,5	1,0	0,5	0,5
Decoración (a)	1,2	1,8	1,0	1,1	0,8	0,8
TOTAL	1,9	0,7	1,3	1,0	0,6	0,6

(a) incluye construcción, decoración profesional y bricolaje.

Fuente: DBK.

Tabla 75

Previsión de variación de la facturación en el sector de algunas de las principales empresas, 2018-2019.

(% de crecimiento)

Principales empresas	2018	2019	% var. 2019/2018
Akzo Nobel Industrial (a)	92,60	94,00	1,5
Barpimo	38,03	39,55	4,0
Blatem	12,18	12,05	-1,1
CIN Canarias	8,61	9,04	5,0
Eupinca	26,65	25,00	-6,2
Ibersa	17,70	17,50	-1,1
Industrias Proa	13,40	13,60	1,5
Kupsa	34,21	36,00	5,2
Roberlo	13,17	15,40	16,9
V33	10,50	10,50	-

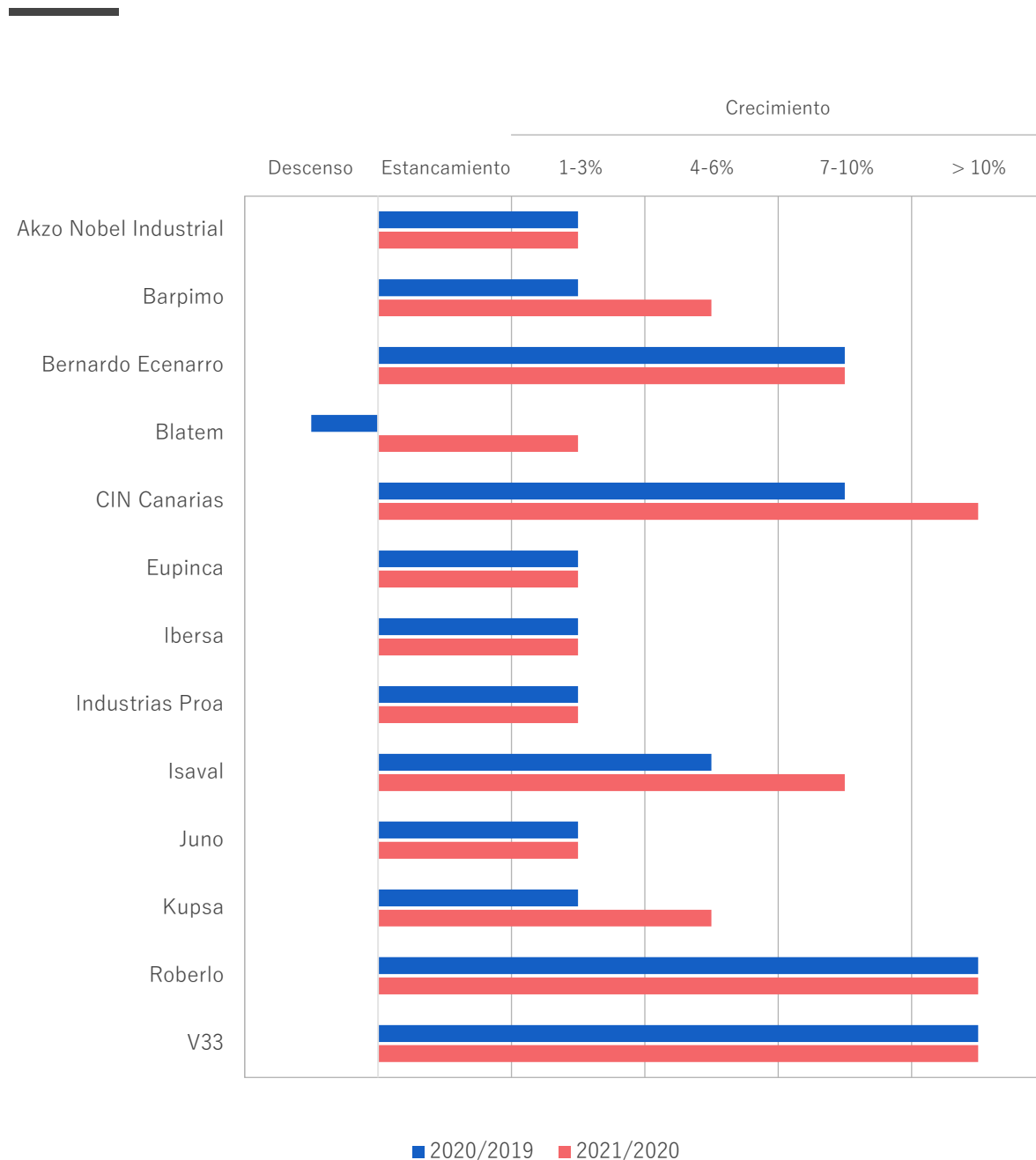
(a) incluye facturación derivada de la venta de resinas.

Fuente: previsiones de las propias empresas.

Tabla 76

Previsión de variación de la facturación en el sector de algunas de las principales empresas, 2020-2021.

(% de crecimiento)



Fuente: previsiones de las propias empresas.

EJEMPLAR GRATUITO

4. PERFILES DE LOS PRINCIPALES COMPETIDORES

ADAPTA COLOR

Accionistas, 2018: Remigio Pellicer Segarra (España)

Número de empleados, 2017: 58

Plantas productivas, noviembre 2019: 1. Peñíscola (Castellón)

Facturación (mill. euros):

	2017	2018 (a)	% var. 2018/2017
Total	13,00	13,50	3,8
En el sector	13,00	13,50	3,8
• Mercado interior	9,30 (71,5%)	9,52 (70,5%)	2,4
• Exportaciones	3,71 (28,5%)	3,98 (29,5%)	7,5

Otros sectores de actividad: -

Distribución de la facturación en el sector en el mercado interior, 2018:

- Segmentos:
 - Industria 100%
 - Construcción, decoración profesional y bricolaje..... -
- Tipo de producto (b):
 - Base disolvente..... -
 - Base agua -
 - En polvo..... 100%
- Ámbito de aplicación (b):
 - Metal..... 100%
 - Madera -
 - Plástico..... -
 - Paredes/techos -
 - Otros -

Cuotas, 2018 (en valor) (a):

- Producción: 0,8%
- Exportación: 0,6%
- Mercado total: 0,6%
 - Industria: 1,0%
 - Construcción, decoración profesional y bricolaje: -

(a) estimación DBK. (b) 2016.

Fuente: DBK.

AKZO NOBEL CAR

Accionistas, 2018: Akzo Nobel Coatings, S.L. (100%) (España), perteneciente a Akzo Nobel, N.V. (Países Bajos)

Número de empleados, 2017: 300

Plantas productivas, noviembre 2019: 1. Barcelona

Facturación (mill. euros):

	2017	2018 (a)	% var. 2018/2017
Total	87,10	90,00	3,3
En el sector	87,10	90,00	3,3
• Mercado interior	36,58 (42,0%)	36,45 (40,5%)	-0,4
• Exportaciones	50,52 (58,0%)	53,55 (59,5%)	6,0

Otros sectores de actividad: -

Distribución de la facturación en el sector en el mercado interior, 2018:

- Segmentos:
 - Industria 100%
 - Construcción, decoración profesional y bricolaje..... -

Cuotas, 2018 (en valor) (a):

- Producción: 3,8%
- Exportación: 8,3%
- Mercado total: 2,4%
 - Industria: 3,9%
 - Construcción, decoración profesional y bricolaje: -

(a) estimación DBK.

Fuente: DBK.

AKZO NOBEL COATINGS

Accionistas, 2018: Akzo Nobel Coatings International, B.V. (100%) (Países Bajos), perteneciente a Akzo Nobel, N.V. (Países Bajos)

Número de empleados, 2018: 164

Plantas productivas, noviembre 2019: 1. Barcelona

Facturación (mill. euros):

	2017	2018	% var. 2018/2017
Total	49,99	49,42	-1,1
En el sector	49,99	49,42	-1,1
• Mercado interior	48,79 (97,6%)	48,38 (97,9%)	-0,8
• Exportaciones	1,20 (2,4%)	1,04 (2,1%)	-13,5

Otros sectores de actividad: -

Distribución de la facturación en el sector en el mercado interior, 2018:

- | | |
|---|--|
| <ul style="list-style-type: none"> • Segmentos: – Industria - – Construcción, decoración profesional y bricolaje..... 100% | <ul style="list-style-type: none"> • Tipo de producto (a): – Base disolvente..... 26% – Base agua 74% – En polvo..... - |
| <ul style="list-style-type: none"> • Ámbito de aplicación (b): – Metal..... 7% – Madera 12% – Plástico..... - – Paredes/techos 76% – Otros 5% | <ul style="list-style-type: none"> • Zonas geográficas (a): – Madrid 9% – Cataluña 21% – Andalucía 14% – Com. Valenciana 7% – País Vasco 4% – Otras 45% |

Cuotas, 2018 (en valor):

- Producción: 2,1%
- Exportación: 0,2%
- Mercado total: 3,1%
 - Industria: -
 - Construcción, decoración profesional y bricolaje: 7,9%

(a) 2017. (b) 2016.

Fuente: DBK.

AKZO NOBEL INDUSTRIAL

Accionistas, 2018: Akzo Nobel Coatings, S.L. (100%) (España), perteneciente a Akzo Nobel, N.V. (Países Bajos)

Número de empleados, 2018: 199

Plantas productivas, noviembre 2019: 1. Vallirana (Barcelona)

Facturación (mill. euros):

	2017	2018	% var. 2018/2017
Total	86,60	92,60	6,9
En el sector (a)	86,60	92,60	6,9
• Mercado interior	53,69 (62%)	59,26 (64%)	10,4
• Exportaciones	32,91 (38%)	33,34 (36%)	1,3

Otros sectores de actividad: resinas

Distribución de la facturación en el sector en el mercado interior, 2018:

- Segmentos:
 - Industria 100%
 - Construcción, decoración profesional y bricolaje..... -
- Tipo de producto:
 - Base disolvente..... -
 - Base agua 27%
 - En polvo..... 73%
- Ámbito de aplicación:
 - Metal..... 100%
 - Madera -
 - Plástico..... -
 - Paredes/techos -
 - Otros -

Cuotas, 2018 (en valor):

- Producción: 2,8%
- Exportación: 5,2%
- Mercado total: 3,8%
 - Industria: 6,3%
 - Construcción, decoración profesional y bricolaje: -

Previsión de variación de la facturación en el sector:

- Var. 2019/2018: crecimiento 1-3%
- Var. 2020/2019: crecimiento 1-3%
- Var. 2021/2020: crecimiento 1-3%

(a) incluye facturación derivada de la venta de resinas.

Fuente: DBK.

AKZO NOBEL PACKAGING

Accionistas, 2018: Akzo Nobel Coatings, S.L. (100%) (España), perteneciente a Akzo Nobel, N.V. (Países Bajos)

Número de empleados, 2018: 213

Plantas productivas, noviembre 2019: 1. Vilafranca del Penedès (Barcelona)

Facturación (mill. euros):

	2017	2018	% var. 2018/2017
Total	95,56	94,96	-0,6
En el sector (b)	95,56	94,96	-0,6
• Mercado interior	62,97 (65,9%)	55,55 (58,5%)	-11,8
• Exportaciones	32,59 (34,1%)	39,41 (41,5%)	20,9

Otros sectores de actividad: tintas

Distribución de la facturación en el sector en el mercado interior, 2018:

- Segmentos:
 - Industria 100%
 - Construcción, decoración profesional y bricolaje..... -

Cuotas, 2018 (en valor):

- Producción: 3,7% (a)
- Exportación: 6,1%
- Mercado total: 3,6%
 - Industria: 5,9%
 - Construcción, decoración profesional y bricolaje: -

(a) estimación DBK. (b) incluye facturación derivada de la venta de tintas.

Fuente: DBK.

AXALTA

Accionistas, 2018: Axalta Coating Systems EMEA Holding, B.V. (100%) (Países Bajos), perteneciente al grupo Carlyle (Estados Unidos)

Número de empleados, 2018: 241

Plantas productivas, noviembre 2019: -

Facturación (mill. euros):

	2017	2018	% var. 2018/2017
Total	65,94	69,57	5,5
En el sector	65,94	69,57	5,5
• Mercado interior	62,64 (95%)	65,40 (94%)	4,4
• Exportaciones	3,30 (5%)	4,17 (6%)	26,6

Otros sectores de actividad: -

Distribución de la facturación en el sector en el mercado interior, 2018:

- Segmentos:
 - Industria 100%
 - Construcción, decoración profesional y bricolaje..... -

Cuotas, 2018 (en valor):

- Producción: -
- Exportación: 0,6%
- Mercado total: 4,2%
 - Industria: 7,0%
 - Construcción, decoración profesional y bricolaje: -

Fuente: DBK.

BARPIMO

Accionistas, 2018: familia Ros Vázquez (España)

Número de empleados, 2018: 177

Plantas productivas, noviembre 2019: 1. Nájera (La Rioja)

Facturación (mill. euros):

	2017	2018	% var. 2018/2017
Total	36,18	38,03	5,1
En el sector	36,18	38,03	5,1
• Mercado interior	26,38 (72,9%)	26,05 (68,5%)	-1,2
• Exportaciones	9,80 (27,1%)	11,98 (31,5%)	22,2

Otros sectores de actividad: -

Distribución de la facturación en el sector en el mercado interior, 2018:

- Segmentos:
 - Industria 73%
 - Construcción, decoración profesional y bricolaje..... 27%
- Tipo de producto:
 - Base disolvente..... 23%
 - Base agua 77%
 - En polvo..... -
- Ámbito de aplicación:
 - Metal..... 53%
 - Madera 16%
 - Plástico..... -
 - Paredes/techos 31%
 - Otros -
- Zonas geográficas:
 - Madrid 3%
 - Cataluña 4%
 - Andalucía 2%
 - Com. Valenciana 4%
 - País Vasco 3%
 - Canarias, Galicia, Castilla-La Mancha, Baleares, otras 84%

Cuotas, 2018 (en valor):

- Producción: 2,3%
- Exportación: 1,9%
- Mercado total: 1,7%
 - Industria: 2,0%
 - Construcción, decoración profesional y bricolaje: 1,1%

Previsión de variación de la facturación en el sector:

- Var. 2019/2018: crecimiento 4-6%
- Var. 2020/2019: crecimiento 1-3%
- Var. 2021/2020: crecimiento 4-6%

Fuente: DBK.

BASF

Accionistas, 2018: Basf SE (100%) (Alemania)

Número de empleados, 2017: 1.927

Plantas productivas, noviembre 2019: 10. Barcelona, Cabanillas del Campo (Guadalajara), Canovelles (Barcelona), Castellbisbal (Barcelona), Guadalajara, Hospitalet de Llobregat (Barcelona), Mejorada del Campo (Madrid), Rubí (Barcelona), Tarragona, Utrera (Sevilla)

Facturación (mill. euros):

	2017	2018	% var. 2018/2017
Total	1.360,61	1.360,00 (a)	ns
En el sector (a)	255,00	265,00	3,9
• Mercado interior (a)	154,28 (60,5%)	156,35 (59,0%)	1,3
• Exportaciones (a)	100,73 (39,5%)	108,65 (41,0%)	7,9

Otros sectores de actividad: productos químicos, plásticos, tecnología agrícola, exploración y producción de petróleo, gas natural, otros servicios

Distribución de la facturación en el sector en el mercado interior, 2018:

- Segmentos:
 - Industria 100%
 - Construcción, decoración profesional y bricolaje..... -

Cuotas, 2018 (en valor) (a):

- Producción: 12,2%
- Exportación: 16,9%
- Mercado total: 10,1%
 - Industria: 16,7%
 - Construcción, decoración profesional y bricolaje: -

(a) estimación DBK.

Fuente: DBK.

BERNARDO ECENARRO

Accionistas, 2018: Iru Zelaia, S.A. (85,49%) (España)

Número de empleados, 2018: 93

Plantas productivas, noviembre 2019: 1. Azcoitia (Guipúzcoa)

Facturación (mill. euros):

	2017	2018	% var. 2018/2017
Total	45,26	47,20	4,3
En el sector	43,31	45,17	4,3
• Mercado interior	21,66 (50%)	22,59 (50%)	4,3
• Exportaciones	21,66 (50%)	22,59 (50%)	4,3

Otros sectores de actividad: disolventes, catalizadores

Distribución de la facturación en el sector en el mercado interior, 2018:

- | | |
|---|---|
| <ul style="list-style-type: none"> • Segmentos: <ul style="list-style-type: none"> – Industria 100% – Construcción, decoración profesional y bricolaje..... - • Ámbito de aplicación: <ul style="list-style-type: none"> – Metal 95% – Madera - – Plástico 1% – Paredes/techos 1% – Otros 3% | <ul style="list-style-type: none"> • Tipo de producto: <ul style="list-style-type: none"> – Base disolvente..... 90% – Base agua 10% – En polvo..... - |
|---|---|

Cuotas, 2018 (en valor):

- Producción: 2,8%
- Exportación: 3,5%
- Mercado total: 1,5%
 - Industria: 2,4%
 - Construcción, decoración profesional y bricolaje: -

Previsión de variación de la facturación en el sector:

- Var. 2020/2019: crecimiento 7-10%
- Var. 2021/2020: crecimiento 7-10%

Fuente: DBK.

BLATEM

Accionistas, 2018: Encarnación Jiménez Luján (44,08%) (España), José Luna Cachinero (43,92%) (España), Nuria Luna Jiménez (4,00%) (España), Susana Luna Jiménez (4,00%) (España), José David Luna Jiménez (4,00%) (España)

Número de empleados, 2018: 72

Plantas productivas, noviembre 2019: 1. Torrent (Valencia)

Facturación (mill. euros):

	2017	2018	% var. 2018/2017
Total	12,23	12,18	-0,4
En el sector (a)	12,23	12,18	-0,4
• Mercado interior	10,97 (89,7%)	10,92 (89,7%)	-0,5
• Exportaciones	1,26 (10,3%)	1,26 (10,4%)	0,1

Otros sectores de actividad: productos para yeso laminado (Pladur)

Distribución de la facturación en el sector en el mercado interior, 2018:

- Segmentos:
 - Industria 8%
 - Construcción, decoración profesional y bricolaje..... 92%

Cuotas, 2018 (en valor):

- Producción: 0,7%
- Exportación: 0,2%
- Mercado total: 0,7%
 - Industria: 0,1%
 - Construcción, decoración profesional y bricolaje: 1,6%

Previsión de variación de la facturación en el sector:

- Var. 2019/2018: descenso 1-3%
- Var. 2020/2019: descenso 1-3%
- Var. 2021/2020: crecimiento 1-3%

(a) incluye facturación derivada de la venta de productos para yeso laminado (Pladur).

Fuente: DBK.

CIN CANARIAS

Accionistas, 2018: Amida Inversiones, S.L. (100%) (España), perteneciente al grupo CIN (Portugal)

Número de empleados, 2018: 42

Plantas productivas, noviembre 2019: -

Facturación (mill. euros):

	2017	2018	% var. 2018/2017
Total	8,34	8,61	3,2
En el sector	8,34	8,61	3,2
• Mercado interior	8,34 (100%)	8,61 (100%)	3,2
• Exportaciones	-	-	-

Otros sectores de actividad: -

Distribución de la facturación en el sector en el mercado interior, 2018:

- | | |
|--|----------------------------|
| • Segmentos: | • Tipo de producto: |
| – Industria 26% | – Base disolvente..... 15% |
| – Construcción, decoración profesional
y bricolaje..... 74% | – Base agua 85% |
| | – En polvo..... - |

Cuotas, 2018 (en valor):

- Producción: -
- Exportación: -
- Mercado total: 0,6%
 - Industria: 0,2%
 - Construcción, decoración profesional y bricolaje: 1,0%

Previsión de variación de la facturación en el sector:

- Var. 2019/2018: crecimiento 4-6%
- Var. 2020/2019: crecimiento 7-10%
- Var. 2021/2020: crecimiento >10%

Fuente: DBK.

CIN GOVESAN

Accionistas, 2018: Amida Inversiones, S.L. (100%) (España), perteneciente al grupo CIN (Portugal)

Número de empleados, 2017: 36

Plantas productivas, noviembre 2019: 1. Colmenar Viejo (Madrid)

Facturación (mill. euros):

	2017	2018 (a)	% var. 2018/2017
Total	7,97	7,80	-2,1
En el sector	7,97	7,80	-2,1
• Mercado interior	7,17 (90%) (a)	7,02 (90%)	-2,1
• Exportaciones	0,80 (10%) (a)	0,78 (10%)	-2,1

Otros sectores de actividad: -

Distribución de la facturación en el sector en el mercado interior, 2018:

- Segmentos:
 - Industria 100%
 - Construcción, decoración profesional y bricolaje..... -

Cuotas, 2018 (en valor) (a):

- Producción: 0,5%
- Exportación: 0,1%
- Mercado total: 0,5%
 - Industria: 0,8%
 - Construcción, decoración profesional y bricolaje: -

(a) estimación DBK.

Fuente: DBK.

CIN VALENTINE

Accionistas, 2018: Amida Inversiones, S.L. (100%) (España), perteneciente al grupo CIN (Portugal)

Número de empleados, 2017: 187

Plantas productivas, noviembre 2019: 1. Montcada i Reixac (Barcelona)

Facturación (mill. euros):

	2017	2018 (a)	% var. 2018/2017
Total	33,90	34,00	0,3
En el sector	33,90	34,00	0,3
• Mercado interior	32,21 (95%) (a)	32,30 (95%)	0,3
• Exportaciones	1,70 (5%) (a)	1,70 (5%)	0,3

Otros sectores de actividad: -

Distribución de la facturación en el sector en el mercado interior, 2018:

- Segmentos (a):
 - Industria 45%
 - Construcción, decoración profesional y bricolaje..... 55%

Cuotas, 2018 (en valor) (a):

- Producción: 1,9%
- Exportación: 0,3%
- Mercado total: 2,1%
 - Industria: 1,6%
 - Construcción, decoración profesional y bricolaje: 2,9%

(a) estimación DBK.

Fuente: DBK.

CROMOLOGY

Accionistas, 2018: Cromology Services, S.A.S. (67,03%) (Francia), Tintas Robbialac, S.A. (32,97%) (Portugal), ambas pertenecientes al grupo Cromology (Francia)

Número de empleados, 2018: 207

Plantas productivas, noviembre 2019: 1. Les Franqueses del Vallès (Barcelona)

Facturación (mill. euros):

	2017	2018	% var. 2018/2017
Total	45,52	47,75	4,9
En el sector	45,52	47,75	4,9
• Mercado interior	40,51 (89%)	42,50 (89%)	4,9
• Exportaciones	5,01 (11%)	5,25 (11%)	4,9

Otros sectores de actividad: -

Distribución de la facturación en el sector en el mercado interior, 2018:

- Segmentos (a):
 - Industria 0,5%
 - Construcción, decoración profesional y bricolaje..... 99,5%

Cuotas, 2018 (en valor):

- Producción: 2,9%
- Exportación: 0,8%
- Mercado total: 2,7%
 - Industria: ns
 - Construcción, decoración profesional y bricolaje: 6,9% (a)

(a) estimación DBK.

Fuente: DBK.

EUPINCA

Accionistas, 2018: socios Eupinca (100%) (España)

Número de empleados, 2018: 86

Plantas productivas, noviembre 2019: 1. Cartagena (Murcia)

Facturación (mill. euros):

	2017	2018	% var. 2018/2017
Total	26,89	26,65	-0,9
En el sector	26,89	26,65	-0,9
• Mercado interior	24,98 (92,9%)	25,48 (95,6%)	2,0
• Exportaciones	1,91 (7,1%)	1,17 (4,4%)	-38,6

Otros sectores de actividad: -

Distribución de la facturación en el sector en el mercado interior, 2018:

- | | |
|--|----------------------------|
| • Segmentos: | • Tipo de producto: |
| – Industria 35% | – Base disolvente..... 10% |
| – Construcción, decoración profesional
y bricolaje..... 65% | – Base agua 75% |
| | – En polvo..... 15% |

Cuotas, 2018 (en valor):

- Producción: 1,6%
- Exportación: 0,2%
- Mercado total: 1,6%
 - Industria: 1,0%
 - Construcción, decoración profesional y bricolaje: 2,7%

Previsión de variación de la facturación en el sector:

- Var. 2019/2018: descenso 3-6%
- Var. 2020/2019: crecimiento 1-3%
- Var. 2021/2020: crecimiento 1-3%

Fuente: DBK.

EUROCOLOR

Accionistas, 2018: accionistas privados (100%) (España)

Número de empleados, 2018: 83

Plantas productivas, noviembre 2019: 1. Arrigorriaga (Vizcaya)

Facturación (mill. euros):

	2017	2018	% var. 2018/2017
Total	10,40	10,42	0,2
En el sector	10,40	10,42	0,2
• Mercado interior	9,09 (87,4%)	9,34 (89,6%)	2,7
• Exportaciones	1,31 (12,6%)	1,08 (10,4%)	-17,3

Otros sectores de actividad: -

Distribución de la facturación en el sector en el mercado interior, 2018:

- Segmentos (a):
 - Industria 38%
 - Construcción, decoración profesional y bricolaje..... 62%

Cuotas, 2018 (en valor):

- Producción: 0,6%
- Exportación: 0,2%
- Mercado total: 0,6%
 - Industria: 0,4% (a)
 - Construcción, decoración profesional y bricolaje: 0,9% (a)

(a) estimación DBK.

Fuente: DBK.

EUROTEX

Accionistas, 2018: Industrias Químicas Eurotex, S.L. (96,6%) (España), Anelca Inversiones, S.L. (3,4%) (España), ambas pertenecientes a Cándido Rubio Navarro

Número de empleados, 2018: 49

Plantas productivas, noviembre 2019: 1. El Viso del Alcor (Sevilla)

Facturación (mill. euros):

	2017	2018	% var. 2018/2017
Total	10,70	12,29	14,9
En el sector	10,70	12,29	14,9
• Mercado interior	10,60 (99,0%)	12,21 (99,4%)	15,3
• Exportaciones	0,10 (1,0%)	0,08 (0,6%)	-27,3

Otros sectores de actividad: -

Distribución de la facturación en el sector en el mercado interior, 2018:

• Segmentos:		• Tipo de producto:	
– Industria	30,4%	– Base disolvente.....	34,2%
– Construcción, decoración profesional y bricolaje.....	69,6%	– Base agua	65,8%
		– En polvo.....	-
• Ámbito de aplicación:		• Zonas geográficas:	
– Metal.....	21,4%	– Madrid	51,2%
– Madera	0,6%	– Cataluña	3,3%
– Plástico.....	-	– Andalucía	31,5%
– Paredes/techos	56,4%	– Com. Valenciana.....	1,1%
– Suelo y pavimento, otros.....	21,6%	– País Vasco	0,2%
		– Otras (a).....	12,7%

Cuotas, 2018 (en valor):

- Producción: 0,7%
- Exportación: -
- Mercado total: 0,8%
 - Industria: 0,4%
 - Construcción, decoración profesional y bricolaje: 1,4%

(a) Castilla-La Mancha (1,5%), Baleares (1,3%), otras (9,9%).

Fuente: DBK.

FAPLISA

Accionistas, 2018: Reynober, S.A. (62,41%) (España), Servicios de Asesoría Vial, S.L. (37,59%) (España)

Número de empleados, 2018: 31

Plantas productivas, noviembre 2019: 1. Fuenlabrada (Madrid)

Facturación (mill. euros):

	2017	2018	% var. 2018/2017
Total	15,05	14,54	-3,4
En el sector	15,05	14,54	-3,4
• Mercado interior (a)	13,24 (88%)	12,80 (88%)	-3,4
• Exportaciones (a)	1,81 (12%)	1,74 (12%)	-3,4

Otros sectores de actividad: -

Distribución de la facturación en el sector en el mercado interior, 2018:

- Segmentos:
 - Industria 100%
 - Construcción, decoración profesional y bricolaje..... -

Cuotas, 2018 (en valor):

- Producción: 0,9%
- Exportación: 0,3% (a)
- Mercado total: 0,8% (a)
 - Industria: 1,4% (a)
 - Construcción, decoración profesional y bricolaje: -

(a) estimación DBK.

Fuente: DBK.

HELLA

Accionistas, 2018: Hella España Holdings, S.L. (100%) (España), perteneciente al grupo Hella (Alemania)

Número de empleados, 2017: 80

Plantas productivas, noviembre 2019: -

Facturación (mill. euros):

	2017	2018	% var. 2018/2017
Total	49,55	49,00 (a)	-1,1
En el sector (a)	7,50	7,40	-1,3
• Mercado interior (a)	6,38 (85%)	6,29 (85%)	-1,3
• Exportaciones (a)	1,13 (15%)	1,11 (15%)	-1,3

Otros sectores de actividad: fabricación de componentes de automoción, distribución de recambios y accesorios del automóvil

Distribución de la facturación en el sector en el mercado interior, 2018:

- Segmentos:
 - Industria 100%
 - Construcción, decoración profesional y bricolaje..... -

Cuotas, 2018 (en valor) (a):

- Producción: -
- Exportación: 0,2%
- Mercado total: 0,4%
 - Industria: 0,7%
 - Construcción, decoración profesional y bricolaje: -

(a) estimación DBK.

Fuente: DBK.

HEMPEL

Accionistas, 2018: Hempel A/S (100%) (Dinamarca)

Número de empleados, 2018: 214

Plantas productivas, noviembre 2019: 1. Polinyà (Barcelona)

Facturación (mill. euros):

	2017	2018	% var. 2018/2017
Total	68,15	64,13	-5,9
En el sector	68,15	64,13	-5,9
• Mercado interior (a)	34,42 (50,5%)	34,25 (53,4%)	-0,5
• Exportaciones (b)	33,73 (49,5%)	29,88 (46,6%)	-11,4

Otros sectores de actividad: -

Distribución de la facturación en el sector en el mercado interior, 2018:

- Segmentos (c):
 - Industria 85%
 - Construcción, decoración profesional y bricolaje..... 15%

Cuotas, 2018 (en valor):

- Producción: 3,5% (c)
- Exportación: 4,6% (b)
- Mercado total: 2,2% (a)
 - Industria: 3,1% (c)
 - Construcción, decoración profesional y bricolaje: 0,8% (c)

(a) excluye Canarias y Ceuta. (b) incluye Canarias y Ceuta. (c) estimación DBK.

Fuente: DBK.

IBERSA

Accionistas, 2018: Daw, S.E. (100%) (Alemania)

Número de empleados, 2018: 149 (a)

Plantas productivas, noviembre 2019: 1. Sariego (Asturias)

Facturación (mill. euros):

	2017	2018	% var. 2018/2017
Total	18,10	17,70	-2,2
En el sector	18,10	17,70	-2,2
• Mercado interior	16,62 (91,8%)	16,55 (93,5%)	-0,4
• Exportaciones	1,48 (8,2%)	1,15 (6,5%)	-22,5

Otros sectores de actividad: -

Distribución de la facturación en el sector en el mercado interior, 2018:

- | | |
|--|---|
| <ul style="list-style-type: none"> • Segmentos: <ul style="list-style-type: none"> - Industria 22,0% - Construcción, decoración profesional y bricolaje..... 78,0% • Ámbito de aplicación: <ul style="list-style-type: none"> - Metal..... 21,0% - Madera 8,0% - Plástico..... - - Paredes/techos 71,0% - Otros - | <ul style="list-style-type: none"> • Tipo de producto: <ul style="list-style-type: none"> - Base disolvente..... 10,0% - Base agua 90,0% - En polvo..... - • Zonas geográficas: <ul style="list-style-type: none"> - Madrid 1,8% - Cataluña 2,7% - Andalucía 4,9% - Com. Valenciana 1,4% - País Vasco 9,1% - Otras 80,1% |
|--|---|

Cuotas, 2018 (en valor):

- Producción: 1,0%
- Exportación: 0,2%
- Mercado total: 1,1%
 - Industria: 0,4%
 - Construcción, decoración profesional y bricolaje: 2,1%

Previsión de variación de la facturación en el sector:

- Var. 2019/2018: descenso 1-3%
- Var. 2020/2019: crecimiento 1-3%
- Var. 2021/2020: crecimiento 1-3%

(a) corresponde a la sociedad Ibérica de Revestimientos Grupo Empresarial, S.L.

Fuente: DBK.

INDUSTRIAS PROA

Accionistas, 2018: familia López-Valcárcel (100%) (España)

Número de empleados, 2018: 81

Plantas productivas, noviembre 2019: 1. Porriño (Pontevedra)

Facturación (mill. euros):

	2017	2018	% var. 2018/2017
Total	13,59	13,98	2,9
En el sector	13,40	13,60	1,5
• Mercado interior	11,06 (82,5%)	11,29 (83,0%)	2,1
• Exportaciones	2,35 (17,5%)	2,31 (17,0%)	-1,4

Otros sectores de actividad: productos complementarios

Distribución de la facturación en el sector en el mercado interior, 2018:

- Segmentos:
 - Industria 46,0%
 - Construcción, decoración profesional y bricolaje..... 54,0%
- Tipo de producto:
 - Base disolvente..... 75,0%
 - Base agua 25,0%
 - En polvo..... -
- Ámbito de aplicación:
 - Metal..... 67,0%
 - Madera 1,3%
 - Plástico..... -
 - Paredes/techos 24,0%
 - Otros 7,7%
- Zonas geográficas:
 - Madrid 4,5%
 - Cataluña 2,0%
 - Andalucía -
 - Com. Valenciana -
 - País Vasco -
 - Galicia, Canarias..... 93,5%

Cuotas, 2018 (en valor):

- Producción: 0,8%
- Exportación: 0,4%
- Mercado total: 0,7%
 - Industria: 0,6%
 - Construcción, decoración profesional y bricolaje: 1,0%

Previsión de variación de la facturación en el sector:

- Var. 2019/2018: crecimiento 1-3%
- Var. 2020/2019: crecimiento 1-3%
- Var. 2021/2020: crecimiento 1-3%

Fuente: DBK.

IRURENA

Accionistas, 2018: accionistas privados (100%) (España)

Número de empleados, 2017: 69

Plantas productivas, noviembre 2019: 1. Azpeitia (Guipúzcoa)

Facturación (mill. euros):

	2017	2018 (a)	% var. 2018/2017
Total	16,41	16,50	0,5
En el sector	16,41	16,50	0,5
• Mercado interior	10,67 (65%) (a)	10,73 (65%)	0,5
• Exportaciones	5,74 (35%) (a)	5,78 (35%)	0,5

Otros sectores de actividad: -

Distribución de la facturación en el sector en el mercado interior, 2018:

- Segmentos:
 - Industria 100%
 - Construcción, decoración profesional y bricolaje..... -

Cuotas, 2018 (en valor) (a):

- Producción: 1,0%
- Exportación: 0,9%
- Mercado total: 0,7%
 - Industria: 1,1%
 - Construcción, decoración profesional y bricolaje: -

(a) estimación DBK.

Fuente: DBK.

ISAVAL

Accionistas, 2018: familia Vallejo Martínez (100%) (España)

Número de empleados, 2018: 289

Plantas productivas, noviembre 2019: 1. Ribarroja del Turia (Valencia)

Facturación (mill. euros):

	2017	2018	% var. 2018/2017
Total	39,08	43,85	12,2
En el sector	33,70	37,90	12,5
• Mercado interior	25,92 (76,9%)	28,31 (74,7%)	9,2
• Exportaciones	7,78 (23,1%)	9,59 (25,3%)	23,2

Otros sectores de actividad: productos complementarios, herramientas, maquinaria, pavimentos ligeros

Distribución de la facturación en el sector en el mercado interior, 2018:

- Segmentos:
 - Industria 8,0%
 - Construcción, decoración profesional y bricolaje..... 92,0%
- Tipo de producto:
 - Base disolvente..... 24,8%
 - Base agua 70,9%
 - En polvo..... 4,3%
- Ámbito de aplicación:
 - Metal..... 12,0%
 - Madera 3,0%
 - Plástico..... 5,0%
 - Paredes/techos 55,0%
 - Otros 25,0%
- Zonas geográficas:
 - Madrid 16,2%
 - Cataluña 12,2%
 - Andalucía 14,5%
 - Com. Valenciana 28,4%
 - País Vasco 6,0%
 - Canarias, Baleares 22,7%

Cuotas, 2018 (en valor):

- Producción: 2,3%
- Exportación: 1,5%
- Mercado total: 1,8%
 - Industria: 0,2%
 - Construcción, decoración profesional y bricolaje: 4,2%

Previsión de variación de la facturación en el sector:

- Var. 2020/2019: crecimiento 4-6%
- Var. 2021/2020: crecimiento 7-10%

Fuente: DBK.

IVM

Accionistas, 2018: IVM, S.R.L. (50,38%) (Italia), Milesi, S.R.L. (44,91%) (Italia), ambas pertenecientes al grupo Milesi (Italia)

Número de empleados, 2018: 44

Plantas productivas, noviembre 2019: 1. Torrent (Valencia)

Facturación (mill. euros):

	2017	2018	% var. 2018/2017
Total	22,04	24,01	8,9
En el sector	22,04	24,01	8,9
• Mercado interior	15,56 (70,6%)	16,16 (67,3%)	3,8
• Exportaciones	6,48 (29,4%)	7,85 (32,7%)	21,2

Otros sectores de actividad: -

Distribución de la facturación en el sector en el mercado interior, 2018:

- Segmentos:
 - Industria 100%
 - Construcción, decoración profesional y bricolaje..... -

Cuotas, 2018 (en valor):

- Producción: 0,4% (a)
- Exportación: 1,2%
- Mercado total: 1,0%
 - Industria: 1,7%
 - Construcción, decoración profesional y bricolaje: -

(a) estimación DBK.

Fuente: DBK.

JAFEP

Accionistas, 2018: accionistas privados (100%) (España)

Número de empleados, 2018: 68

Plantas productivas, noviembre 2019: 1. La Roda (Albacete)

Facturación (mill. euros):

	2017	2018	% var. 2018/2017
Total	10,50	11,04	5,1
En el sector	10,50	11,04	5,1
• Mercado interior (a)	8,40 (80%)	8,83 (80%)	5,1
• Exportaciones (a)	2,10 (20%)	2,21 (20%)	5,1

Otros sectores de actividad: -

Distribución de la facturación en el sector en el mercado interior, 2018:

- Segmentos:
 - Industria -
 - Construcción, decoración profesional y bricolaje..... 100%

Cuotas, 2018 (en valor):

- Producción: 0,7%
- Exportación: 0,3% (a)
- Mercado total: 0,6% (a)
 - Industria: -
 - Construcción, decoración profesional y bricolaje: 1,4% (a)

(a) estimación DBK.

Fuente: DBK.

JALLUT

Accionistas, 2018: Smile Prime-SGS, S.A. (100%) (Portugal)

Número de empleados, 2017: 41

Plantas productivas, noviembre 2019: 1. Polinyà (Barcelona)

Facturación (mill. euros):

	2017	2018 (a)	% var. 2018/2017
Total	9,07	10,50	15,8
En el sector	9,07	10,50	15,8
• Mercado interior	5,13 (56,6%)	5,72 (54,5%)	11,5
• Exportaciones	3,94 (43,4%)	4,78 (45,5%)	21,4

Otros sectores de actividad: -

Distribución de la facturación en el sector en el mercado interior, 2018:

- Segmentos (a):
 - Industria 70%
 - Construcción, decoración profesional y bricolaje..... 30%

Cuotas, 2018 (en valor) (a):

- Producción: 0,6%
- Exportación: 0,7%
- Mercado total: 0,4%
 - Industria: 0,4%
 - Construcción, decoración profesional y bricolaje: 0,3%

(a) estimación DBK.

Fuente: DBK.

JOTUN

Accionistas, 2018: Jotun A/S (100%) (Noruega)

Número de empleados, 2018: 143

Plantas productivas, noviembre 2019: 1. Castellbisbal (Barcelona)

Facturación (mill. euros):

	2017	2018	% var. 2018/2017
Total	41,20	44,15	7,2
En el sector	41,20	44,15	7,2
• Mercado interior	35,64 (86,5%)	37,97 (86,0%) (a)	6,5
• Exportaciones	5,56 (13,5%)	6,18 (14,0%) (a)	11,1

Otros sectores de actividad: -

Distribución de la facturación en el sector en el mercado interior, 2018:

• Segmentos:		• Tipo de producto:	
– Industria	51,0%	– Base disolvente.....	73,0%
– Construcción, decoración profesional y bricolaje.....	49,0%	– Base agua	27,0%
		– En polvo.....	-
• Ámbito de aplicación:		• Zonas geográficas:	
– Metal.....	2,5%	– Madrid	15,1%
– Madera	0,9%	– Cataluña	20,6%
– Plástico.....	-	– Andalucía	19,5%
– Paredes/techos	18,2%	– Com. Valenciana.....	4,7%
– Otros	78,4%	– País Vasco	5,2%
		– Otras	34,9%

Cuotas, 2018 (en valor):

- Producción: 2,6%
- Exportación: 1,0% (a)
- Mercado total: 2,5% (a)
 - Industria: 2,1% (a)
 - Construcción, decoración profesional y bricolaje: 3,0% (a)

(a) estimación DBK.

Fuente: DBK.

JUNO

Accionistas, 2018: Kaigane 2, S.L. (38,45%) (España), Mertusa, S.A. (38,45%) (España), Grimsa de Management, S.L. (10,00%) (España)

Número de empleados, 2018: 247

Plantas productivas, noviembre 2019: 3. Erandio (Vizcaya), La Roda (Albacete), Ortuella (Vizcaya)

Facturación (mill. euros):

	2017	2018	% var. 2018/2017
Total	31,92	32,68	2,4
En el sector	28,22	28,89	2,4
• Mercado interior	27,37 (97,0%)	28,46 (98,5%)	4,0
• Exportaciones	0,85 (3,0%)	0,43 (1,5%)	-48,8

Otros sectores de actividad: brochas y utensilios

Distribución de la facturación en el sector en el mercado interior, 2018:

- Segmentos:
 - Industria 1,5%
 - Construcción, decoración profesional y bricolaje..... 98,5%
- Tipo de producto:
 - Base disolvente..... 20,0%
 - Base agua 80,0%
 - En polvo..... -
- Ámbito de aplicación:
 - Metal..... 20,0%
 - Madera 5,0%
 - Plástico..... -
 - Paredes/techos 75,0%
 - Otros -

Cuotas, 2018 (en valor):

- Producción: 1,7%
- Exportación: 0,1%
- Mercado total: 1,8%
 - Industria: -
 - Construcción, decoración profesional y bricolaje: 4,6%

Previsión de variación de la facturación en el sector:

- Var. 2020/2019: crecimiento 1-3%
- Var. 2021/2020: crecimiento 1-3%

Fuente: DBK.

KUPSA

Accionistas, 2018: accionistas privados (100%) (España)

Número de empleados, 2018: 114

Plantas productivas, noviembre 2019: 1. Oyón (Álava)

Facturación (mill. euros):

	2017	2018	% var. 2018/2017
Total	32,45	34,21	5,4
En el sector	32,45	34,21	5,4
• Mercado interior	22,62 (69,7%)	23,02 (67,3%)	1,8
• Exportaciones	9,83 (30,3%)	11,19 (32,7%)	13,8

Otros sectores de actividad: -

Distribución de la facturación en el sector en el mercado interior, 2018:

- | | |
|---|--|
| <ul style="list-style-type: none"> • Segmentos: <ul style="list-style-type: none"> - Industria 100% - Construcción, decoración profesional y bricolaje..... -
 • Ámbito de aplicación: <ul style="list-style-type: none"> - Metal 12% - Madera 88% - Plástico..... - - Paredes/techos - - Otros - | <ul style="list-style-type: none"> • Tipo de producto: <ul style="list-style-type: none"> - Base disolvente..... 95% - Base agua 5% - En polvo..... - |
|---|--|

Cuotas, 2018 (en valor):

- Producción: 2,1%
- Exportación: 1,7%
- Mercado total: 1,5%
 - Industria: 2,5%
 - Construcción, decoración profesional y bricolaje: -

Previsión de variación de la facturación en el sector:

- Var. 2019/2018: crecimiento 4-6%
- Var. 2020/2019: crecimiento 1-3%
- Var. 2021/2020: crecimiento 4-6%

Fuente: DBK.

MACY

Accionistas, 2018: Ángel Cantos García (75%) (España), Isabel Serrano Talavera (25%) (España)

Número de empleados, 2018: 71

Plantas productivas, noviembre 2019: 1. La Roda (Albacete)

Facturación (mill. euros):

	2017	2018	% var. 2018/2017
Total	16,16	16,55	2,4
En el sector	16,16	16,55	2,4
• Mercado interior	6,75 (41,8%)	6,60 (39,9%)	-2,2
• Exportaciones	9,41 (58,2%)	9,95 (60,1%)	5,8

Otros sectores de actividad: -

Distribución de la facturación en el sector en el mercado interior, 2018:

- Segmentos (a):
 - Industria 35%
 - Construcción, decoración profesional y bricolaje..... 65%

Cuotas, 2018 (en valor):

- Producción: 1,0%
- Exportación: 1,5%
- Mercado total: 0,4%
 - Industria: 0,2% (a)
 - Construcción, decoración profesional y bricolaje: 0,7% (a)

(a) estimación DBK.

Fuente: DBK.

MASQUELACK

Accionistas, 2018: Alejandro Penas Martínez (50%) (España), Leonor Cambray Tena (50%) (España)

Número de empleados, 2018: 44

Plantas productivas, noviembre 2019: 1. Masquefa (Barcelona)

Facturación (mill. euros):

	2017	2018	% var. 2018/2017
Total	21,93	21,55	-1,7
En el sector (a)	21,93	21,55	-1,7
• Mercado interior	9,67 (44,1%)	10,54 (48,9%)	9,0
• Exportaciones	12,26 (55,9%)	11,01 (51,1%)	-10,2

Otros sectores de actividad: disolventes, otros

Distribución de la facturación en el sector en el mercado interior, 2018:

Segmentos:

- Industria 100%
- Construcción, decoración profesional y bricolaje..... -

Cuotas, 2018 (en valor):

- Producción: 1,3%
- Exportación: 1,7%
- Mercado total: 0,7%
 - Industria: 1,1%
 - Construcción, decoración profesional y bricolaje: -

(a) incluye facturación derivada de la venta de disolventes y otros.

Fuente: DBK.

MIVA COATINGS

Accionistas, 2018: José Antonio Mira Recarey (100%) (España)

Número de empleados, 2018: 55

Plantas productivas, noviembre 2019: 1. Beniparrell (Valencia)

Facturación (mill. euros):

	2017	2018	% var. 2018/2017
Total	8,04	8,86	10,2
En el sector	8,04	8,86	10,2
• Mercado interior	7,78 (96,8%)	8,46 (95,5%)	8,7
• Exportaciones	0,26 (3,2%)	0,40 (4,5%)	55,0

Otros sectores de actividad: -

Distribución de la facturación en el sector en el mercado interior, 2018:

- Segmentos:
 - Industria 100%
 - Construcción, decoración profesional y bricolaje..... -

Cuotas, 2018 (en valor):

- Producción: 0,5%
- Exportación: 0,1%
- Mercado total: 0,5%
 - Industria: 0,9%
 - Construcción, decoración profesional y bricolaje: -

Fuente: DBK.

MONTO

Accionistas, 2018: Danali Sociedad de Inversiones, S.L. (100%) (España)

Número de empleados, 2018: 201

Plantas productivas, noviembre 2019: 1. Marines (Valencia)

Facturación (mill. euros):

	2017	2018	% var. 2018/2017
Total	64,44	65,31	1,4
En el sector (a)	64,44	65,31	1,4
• Mercado interior	44,40 (68,9%)	42,65 (65,3%)	-3,9
• Exportaciones	20,04 (31,1%)	22,66 (34,7%)	13,1

Otros sectores de actividad: herramientas

Distribución de la facturación en el sector en el mercado interior, 2018:

- Segmentos (b):
 - Industria 3%
 - Construcción, decoración profesional y bricolaje..... 97%

Cuotas, 2018 (en valor):

- Producción: 4,0% (b)
- Exportación: 3,5%
- Mercado total: 2,8%
 - Industria: 0,1% (b)
 - Construcción, decoración profesional y bricolaje: 6,7% (b)

(a) incluye facturación derivada de la venta de herramientas. (b) estimación DBK.

Fuente: DBK.

OMAR COATINGS

Accionistas, 2018: Explotación Inmobiliaria MF, S.L. (90%) (España), autocartera (10%) (España)

Número de empleados, 2018: 85

Plantas productivas, noviembre 2019: 1. Silla (Valencia)

Facturación (mill. euros):

	2017	2018	% var. 2018/2017
Total	43,65	48,42	10,9
En el sector (a)	26,00	29,00	11,5
• Mercado interior (a)	17,81 (68,5%)	23,06 (79,5%)	29,4
• Exportaciones (a)	8,19 (31,5%)	5,95 (20,5%)	-27,4

Otros sectores de actividad: resinas de poliéster

Distribución de la facturación en el sector en el mercado interior, 2018:

- Segmentos (a):
 - Industria 97%
 - Construcción, decoración profesional y bricolaje..... 3%

Cuotas, 2018 (en valor) (a):

- Producción: 1,8%
- Exportación: 0,9%
- Mercado total: 1,5%
 - Industria: 2,4%
 - Construcción, decoración profesional y bricolaje: 0,1%

(a) estimación DBK.

Fuente: DBK.

PPG

Accionistas, 2018: PPG Industries Securities, Inc. (100%) (Estados Unidos)

Número de empleados, 2018: 614

Plantas productivas, noviembre 2019: 4. Camarma de Esteruelas (Madrid), Laguna de Duero (Valladolid), Quart de Poblet (Valencia), Rubí (Barcelona)

Facturación (mill. euros):

	2017	2018	% var. 2018/2017
Total	215,82	217,11	0,6
En el sector (a)	170,00	171,00	0,6
• Mercado interior (a)	118,15 (69,5%)	117,99 (69,0%)	-0,1
• Exportaciones (a)	51,85 (30,5%)	53,01 (31,0%)	2,2

Otros sectores de actividad: aprestos, adhesivos, selladores, productos de insonorización, ceras

Distribución de la facturación en el sector en el mercado interior, 2018:

- Segmentos:
 - Industria 100%
 - Construcción, decoración profesional y bricolaje..... -

Cuotas, 2018 (en valor) (a):

- Producción: 8,4%
- Exportación: 8,2%
- Mercado total: 7,6%
 - Industria: 12,6%
 - Construcción, decoración profesional y bricolaje: -

(a) estimación DBK.

Fuente: DBK.

RENNER SPAGNA

Accionistas, 2018: Renner Itália, S.p.A. (100%) (Italia), perteneciente al grupo Renner Hermann (Brasil)

Número de empleados, 2017: 13

Plantas productivas, noviembre 2019: 1. Paterna (Valencia) (a)

Facturación (mill. euros):

	2017	2018	% var. 2018/2017
Total	6,95	7,00	0,7
En el sector	6,95	7,00	0,7
• Mercado interior	6,95 (100%)	7,00 (100%)	0,7
• Exportaciones	-	-	-

Otros sectores de actividad: -

Distribución de la facturación en el sector en el mercado interior, 2018:

- Segmentos (b):
 - Industria 10%
 - Construcción, decoración profesional y bricolaje..... 90%

Cuotas, 2018 (en valor):

- Producción: 0,4%
- Exportación: -
- Mercado total: 0,5%
 - Industria: 0,1% (b)
 - Construcción, decoración profesional y bricolaje: 1,0% (b)

(a) planta transformadora de productos semielaborados. (b) estimación DBK.

Fuente: DBK.

ROBERLO

Accionistas, 2018: Briolf Group, S.L. (100%) (España)

Número de empleados, 2018: 217

Plantas productivas, noviembre 2019: 1. Riudellots de la Selva (Girona)

Facturación (mill. euros):

	2017	2018	% var. 2018/2017
Total	46,62	45,76	-1,8
En el sector	13,39	13,17	-1,6
• Mercado interior	2,20 (16,4%)	2,13 (16,2%)	-2,8
• Exportaciones	11,19 (83,6%)	11,04 (83,8%)	-1,4

Otros sectores de actividad: disolventes, catalizadores y otros productos complementarios

Distribución de la facturación en el sector en el mercado interior, 2018:

- Segmentos:
 - Industria 100,0%
 - Construcción, decoración profesional y bricolaje..... -
- Tipo de producto:
 - Base disolvente..... 93,1%
 - Base agua 6,9%
 - En polvo..... -
- Ámbito de aplicación:
 - Metal..... -
 - Madera -
 - Plástico..... -
 - Paredes/techos -
 - Carrocería, industria..... 100,0%
- Zonas geográficas:
 - Madrid 24,6%
 - Cataluña 33,2%
 - Andalucía 8,7%
 - Com. Valenciana 5,9%
 - País Vasco 4,2%
 - Otras 23,4%

Cuotas, 2018 (en valor):

- Producción: 0,8%
- Exportación: 1,7%
- Mercado total: 0,1%
 - Industria: 0,2%
 - Construcción, decoración profesional y bricolaje: -

Previsión de variación de la facturación en el sector:

- Var. 2019/2018: crecimiento >10%
- Var. 2020/2019: crecimiento >10%
- Var. 2021/2020: crecimiento >10%

Fuente: DBK.

SAMBARA

Accionistas, 2018: Sunbelt Investments, S.L. (60%) (España), Caldelas Holding, B.V. (40%) (Países Bajos)

Número de empleados, 2018: 34

Plantas productivas, noviembre 2019: 1. Paracuellos del Jarama (Madrid)

Facturación (mill. euros):

	2017	2018	% var. 2018/2017
Total	10,34	10,70	3,5
En el sector (a)	10,34	10,70	3,5
• Mercado interior	9,17 (88,7%)	9,41 (87,9%)	2,5
• Exportaciones	1,17 (11,3%)	1,29 (12,1%)	10,8

Otros sectores de actividad: tintes, disolventes, colas y adhesivos

Distribución de la facturación en el sector en el mercado interior, 2018:

- Segmentos (b):
 - Industria 96%
 - Construcción, decoración profesional y bricolaje..... 4%

Cuotas, 2018 (en valor):

- Producción: 0,7%
- Exportación: 0,2%
- Mercado total: 0,6%
 - Industria: 1,0% (b)
 - Construcción, decoración profesional y bricolaje: 0,1% (b)

(a) incluye facturación derivada de la venta de tintes, disolventes, colas y adhesivos. (b) estimación DBK.

Fuente: DBK.

SHERWIN-WILLIAMS

Accionistas, 2018: Sherwin-Williams Coatings, S.A.R.L. (100%) (Luxemburgo), integrada en el grupo Sherwin-Williams (Estados Unidos)

Número de empleados, 2018: 26

Plantas productivas, noviembre 2019: 1. Beniparrell (Valencia)

Facturación (mill. euros):

	2017	2018	% var. 2018/2017
Total	9,54	9,55	0,1
En el sector	9,54	9,55	0,1
• Mercado interior	8,91 (93,4%)	8,50 (89,0%)	-4,6
• Exportaciones	0,63 (6,6%)	1,05 (11,0%)	66,1

Otros sectores de actividad: -

Distribución de la facturación en el sector en el mercado interior, 2018:

- Segmentos:
 - Industria 100,0%
 - Construcción, decoración profesional y bricolaje..... -
- Tipo de producto:
 - Base disolvente..... 89,0%
 - Base agua 11,0%
 - En polvo..... -
- Ámbito de aplicación:
 - Metal..... 11,0%
 - Madera 89,0%
 - Plástico..... -
 - Paredes/techos -
 - Otros -
- Zonas geográficas:
 - Madrid 12,8%
 - Cataluña 12,4%
 - Andalucía 25,4%
 - Com. Valenciana 12,8%
 - País Vasco 3,5%
 - Otras 33,1%

Cuotas, 2018 (en valor):

- Producción: 0,1%
- Exportación: 0,2%
- Mercado total: 0,5%
 - Industria: 0,9%
 - Construcción, decoración profesional y bricolaje: -

Fuente: DBK.

SHINGELS

Accionistas, 2018: Ciganga, S.L. (50%) (España), Montgerri, S.L. (50%) (España)

Número de empleados, 2018: 39

Plantas productivas, noviembre 2019: 1. Granollers (Barcelona)

Facturación (mill. euros):

	2017	2018	% var. 2018/2017
Total	19,84	19,98	0,7
En el sector	19,84	19,98	0,7
• Mercado interior	12,66 (63,8%)	13,81 (69,1%)	9,1
• Exportaciones	7,18 (36,2%)	6,17 (30,9%)	-14,0

Otros sectores de actividad: -

Distribución de la facturación en el sector en el mercado interior, 2018:

- Segmentos:
 - Industria 100%
 - Construcción, decoración profesional y bricolaje..... -

Cuotas, 2018 (en valor):

- Producción: 1,2%
- Exportación: 1,0%
- Mercado total: 0,9%
 - Industria: 1,5%
 - Construcción, decoración profesional y bricolaje: -

Fuente: DBK.

TITÁN

Accionistas, 2018: Fábricas Folch, S.A. (93,83%) (España)

Número de empleados, 2018: 379

Plantas productivas, noviembre 2019: 3. El Prat de Llobregat (Barcelona), Las Palmas de Gran Canaria, Sevilla

Facturación (mill. euros):

	2017	2018	% var. 2018/2017
Total	96,77	97,20	0,4
En el sector	96,77	97,20	0,4
• Mercado interior	85,35 (88,2%)	85,05 (87,5%)	-0,4
• Exportaciones	11,42 (11,8%)	12,15 (12,5%)	6,4

Otros sectores de actividad: -

Distribución de la facturación en el sector en el mercado interior, 2018:

- Segmentos (a):
 - Industria 24%
 - Construcción, decoración profesional y bricolaje..... 76%

Cuotas, 2018 (en valor):

- Producción: 5,8%
- Exportación: 1,9%
- Mercado total: 5,5%
 - Industria: 2,2% (a)
 - Construcción, decoración profesional y bricolaje: 10,5% (a)

(a) estimación DBK.

Fuente: DBK.

V33

Accionistas, 2018: V 33, S.A. (Francia)

Número de empleados, 2018: 15

Plantas productivas, noviembre 2019: -

Facturación (mill. euros):

	2017	2018	% var. 2018/2017
Total	8,13	10,50	29,2
En el sector	8,13	10,50	29,2
• Mercado interior	8,13 (100%)	10,50 (100%)	29,2
• Exportaciones	-	-	-

Otros sectores de actividad: -

Distribución de la facturación en el sector en el mercado interior, 2018:

- | | |
|---|---|
| <ul style="list-style-type: none"> • Segmentos: – Industria - – Construcción, decoración profesional y bricolaje..... 100% | <ul style="list-style-type: none"> • Tipo de producto: – Base disolvente..... 18% – Base agua 82% – En polvo..... - |
| <ul style="list-style-type: none"> • Ámbito de aplicación: – Metal..... 20% – Madera 80% – Plástico..... - – Paredes/techos - – Otros - | <ul style="list-style-type: none"> • Zonas geográficas: – Madrid 25% – Cataluña 25% – Andalucía 15% – Com. Valenciana..... 5% – País Vasco 10% – Otras 20% |

Cuotas, 2018 (en valor):

- Producción: -
- Exportación: -
- Mercado total: 0,7%
 - Industria: -
 - Construcción, decoración profesional y bricolaje: 1,7%

Previsión de variación de la facturación en el sector:

- Var. 2019/2018: estancamiento
- Var. 2020/2019: crecimiento >10%
- Var. 2021/2020: crecimiento >10%

Fuente: DBK.

VALRESA

Accionistas, 2018: Cirilo, S.L. (99,87%) (España)

Número de empleados, 2018: 71

Plantas productivas, noviembre 2019: 1. Ribarroja del Turia (Valencia)

Facturación (mill. euros):

	2017	2018	% var. 2018/2017
Total	17,40	17,54	0,8
En el sector	17,40	17,54	0,8
• Mercado interior	12,01 (69%)	13,51 (77%)	12,5
• Exportaciones	5,39 (31%)	4,03 (23%)	-25,2

Otros sectores de actividad: -

Distribución de la facturación en el sector en el mercado interior, 2018:

- Segmentos:
 - Industria 100%
 - Construcción, decoración profesional y bricolaje..... -

Cuotas, 2018 (en valor):

- Producción: 1,1%
- Exportación: 0,6%
- Mercado total: 0,9%
 - Industria: 1,4%
 - Construcción, decoración profesional y bricolaje: -

Fuente: DBK.

XYLAZEL

Accionistas, 2018: Akzo Nobel Coatings, S.L. (100%) (España), perteneciente a Akzo Nobel, N.V. (Países Bajos)

Número de empleados, 2018: 98

Plantas productivas, noviembre 2019: 1. Porriño (Pontevedra)

Facturación (mill. euros):

	2017	2018	% var. 2018/2017
Total	20,49	20,76	1,3
En el sector	19,47	19,80 (a)	1,7
• Mercado interior	17,08 (87,7%)	17,13 (86,5%) (a)	0,3
• Exportaciones	2,39 (12,3%)	2,67 (13,5%) (a)	11,6

Otros sectores de actividad: productos complementarios

Distribución de la facturación en el sector en el mercado interior, 2018:

- Segmentos (a):
 - Industria 4,5%
 - Construcción, decoración profesional y bricolaje..... 95,5%
- Tipo de producto (b):
 - Base disolvente..... 64,0%
 - Base agua 36,0%
 - En polvo..... -
- Zonas geográficas (b):
 - Madrid..... 9,7%
 - Cataluña 16,2%
 - Andalucía 11,5%
 - Com. Valenciana 8,7%
 - País Vasco 3,6%
 - Otras 50,3%

Cuotas, 2018 (en valor) (a):

- Producción: 0,8%
- Exportación: 0,4%
- Mercado total: 1,1%
 - Industria: 0,1%
 - Construcción, decoración profesional y bricolaje: 2,7%

(a) estimación DBK. (b) 2017.

Fuente: DBK.

KOLMER

Accionistas, 2018: Joaquín Ruiz Vico (61,2%) (España), José María Ruiz Contreras (12,4%) (España), Ángel Ruiz Contreras (12,4%) (España), María Angustias Contreras (10,5%) (España), Juan Antonio Maroto (1,29%) (España), Elena Ruiz Vico (1,23%) (España)

Número de empleados, 2018: 44

Plantas productivas, noviembre 2019: 1. Albolote (Granada)

Facturación (mill. euros):

	2017	2018	% var. 2018/2017
Total	5,37	5,17	-3,7
En el sector	5,17	5,00 (a)	-3,3
• Mercado interior	4,84 (93,6%)	4,65 (93,0%) (a)	-3,9
• Exportaciones	0,33 (6,4%)	0,35 (7,0%) (a)	5,8

Otros sectores de actividad: artículos de bricolaje y prestación de servicios

Distribución de la facturación en el sector en el mercado interior, 2018:

- Segmentos (a):
 - Industria 12%
 - Construcción, decoración profesional y bricolaje..... 88%

Cuotas, 2018 (en valor) (a):

- Producción: 0,3%
- Exportación: 0,1%
- Mercado total: 0,3%
 - Industria: 0,1%
 - Construcción, decoración profesional y bricolaje: 0,7%

(a) estimación DBK.

Fuente: DBK.

MOPASA

Accionistas, 2018: Vicente Pastor Boix (40%) (España), Amadeo Pastor Boix (40%) (España), Vicente Pastor Ivars (20%) (España)

Número de empleados, 2018: 19

Plantas productivas, noviembre 2019: 1. Alcácer (Valencia)

Facturación (mill. euros):

	2017	2018	% var. 2018/2017
Total	2,64	1,93	-26,9
En el sector	2,64	1,93	-26,9
• Mercado interior	2,64 (100%)	1,93 (100%)	-26,9
• Exportaciones	-	-	-

Otros sectores de actividad: -

Distribución de la facturación en el sector en el mercado interior, 2018:

• Segmentos:	• Tipo de producto (a):
– Industria 80%	– Base disolvente..... 15%
– Construcción, decoración profesional y bricolaje..... 20%	– Base agua 35%
	– En polvo..... 50%
• Ámbito de aplicación:	• Zonas geográficas (a):
– Metal..... 70%	– Madrid 5%
– Madera 20%	– Cataluña 5%
– Plástico..... -	– Andalucía 25%
– Paredes/techos 10%	– Com. Valenciana..... 30%
– Otros -	– País Vasco -
	– Otras 35%

Cuotas, 2018 (en valor):

- Producción: 0,1%
- Exportación: -
- Mercado total: 0,1%
 - Industria: 0,2%
 - Construcción, decoración profesional y bricolaje: 0,1%

(a) 2017.

Fuente: DBK.

PINTURAS VILLADA

Accionistas, 2018: Julio Crespo, S.A. (71,2%) (España), Julio Crespo (12,6%) (España), Carmen Crespo (5,4%) (España), Ana I. Crespo (5,4%) (España), Marta Crespo (5,4%) (España)

Número de empleados, 2018: 17

Plantas productivas, noviembre 2019: 1. Villada (Palencia)

Facturación (mill. euros):

	2017	2018	% var. 2018/2017
Total	3,42	2,63	-23,1
En el sector	3,42	2,63	-23,1
• Mercado interior (a)	1,95 (57%)	1,47 (56%)	-24,4
• Exportaciones (a)	1,47 (43%)	1,16 (44%)	-21,3

Otros sectores de actividad: -

Distribución de la facturación en el sector en el mercado interior, 2018:

- Segmentos (a):
 - Industria 93%
 - Construcción, decoración profesional y bricolaje..... 7%

Cuotas, 2018 (en valor):

- Producción: 0,2%
- Exportación: 0,2% (a)
- Mercado total: 0,1% (a)
 - Industria: 0,1% (a)
 - Construcción, decoración profesional y bricolaje: ns (a)

(a) estimación DBK.

Fuente: DBK.

Direcciones

EJEMPLAR GRATUITO

Empresa	Dirección	Teléfono	Página web
ADAPTA COLOR, S.L.	Ctra. N-340, km 1.041,1 12598 – PEÑÍSCOLA (CASTELLÓN)	964467020	www.adaptacolor.com
AKZO NOBEL CAR REFINISHES, S.L.	Feixa Llarga, 14-20. Pol. Ind. Zona Franca 08040 – BARCELONA	932670800	www.akzonobel.com
AKZO NOBEL COATINGS, S.L.	Bari, 57. Plataforma Logística Plaza 50197 – ZARAGOZA	934842715	www.akzonobel.com www.procolor.es
AKZO NOBEL INDUSTRIAL PAINTS, S.L.	Pol. Ind. Can Prunera, 9 08759 – VALLIRANA (BARCELONA)	936806900	www.akzonobel.com www.interpon.es
AKZO NOBEL PACKAGING COATINGS, S.A.	Agricultura, 7-10 08720 – VILAFRANCA DEL PENEDEÈS (BARCELONA)	938191000	www.akzonobel.com
AXALTA COATING SYSTEMS SPAIN, S.L.	Jesús Serra Santamans, 4 08174 – SANT CUGAT DEL VALLÈS (BARCELONA)	936106061	www.axalta.com
BARNICES Y PINTURAS MODERNAS, S.A. (BARPIMO)	San Fernando, 102 26300 – NÁJERA (LA RIOJA)	941410000	www.barpimo.com
BASF ESPAÑOLA, S.L.	Can Rabia, 3-5 08017 – BARCELONA	934964000	www.basf.com/es
BERNARDO ECENARRO, S.A.	Pol. Ind. San Ugarte, 147 20720 – AZCOITIA (GUIPÚZCOA)	943742800	www.bernardoecenarro.com
PINTURAS BLATEM, S.L.	Ctra. Masía del Juez, 36 46900 – TORRENT (VALENCIA)	961550073	www.blatem.com
PINTURAS CIN CANARIAS, S.A.	Pol. Ind. Valle de Güimar. Manzana 13 Parcela 12 38509 – SANTA CRUZ DE TENERIFE	922505330	www.cincanarias.es
CIN GOVESAN, S.A.	Oro, 76. Pol. Ind. Sur 28770 – COLMENAR VIEJO (MADRID)	918463000	www.cin.com/es
CIN VALENTINE, S.A.	Riera Seca, 1. Pol. Ind. Can-Miilans 08110 – MONTCADA I REIXAC (BARCELONA)	935656600	www.valentine.es
CROMOLOGY, S.L.	Avda. de la Industria, 4 28823 – COSLADA (MADRID)	901118888	www.cromology.es
EUPINCA, S.A.	Londres, 13. Pol. Ind. Cabezo Beaza 30395 – CARTAGENA (MURCIA)	968089000	www.tkrom.com
INDUSTRIAS QUÍMICAS EUROCOLOR, S.A.	Barrio de Aguirre, 5 48480 – ARRIGORRIAGA (VIZCAYA)	946710399	www.pinturas-eurocolor.com
PINTURAS EUROTEx, S.A.	Pol. Ind. Santa Isabel, s/n 41520 – EL VISO DEL ALCOR (SEVILLA)	955741592	www.eurotex.es
FABRICACIÓN Y APLICACIÓN DE PINTURAS ESPECIALES, S.A. (FAPLISA)	La Paloma, 12. Pol. Ind. Los Gallegos 28946 – FUENLABRADA (MADRID)	916424600	www.faplisa.es
HELLA, S.A.	Avda. de los Artesanos, 24 28760 – TRES CANTOS (MADRID)	915760588	www.hella.com
PINTURAS HEMPEL, S.A.	Ctra. de Sentmenat, 108 08213 – POLINYÀ (BARCELONA)	937130000	www.hempel.es
IBERSA (GRUPO)	Pol. Ind. Santianes 33518 – SARRIEGO (ASTURIAS)	985793651	www.ibera.es
INDUSTRIAS PROA, S.A.	Espedrigada, 14. Bajo 36210 – VIGO (PONTEVEDRA)	986346525	www.pinturasproa.com
INDUSTRIAS QUÍMICAS IRURENA, S.A.	Ctra. de Tolosa, s/n 20730 – AZPEITIA (GUIPÚZCOA)	943157099	www.irurenagroup.com
PINTURAS ISAVAl, S.L.	Velluters, Parc. 2-14. Pol. Ind. Casanova 46394 – RIBARROJA DEL TURIA (VALENCIA)	961640001	www.isaval.es

Empresa	Dirección	Teléfono	Página web
INDUSTRIAS QUÍMICAS IVM, S.A.	El Perelló, 19. Pol. Ind. Masía del Juez 46900 – TORRENT (VALENCIA)	961324111	www.ivmchemicals.es
PRODUCTOS JAFEP, S.L.	Ctra. de Barrax, s/n 02630 – LA RODA (ALBACETE)	967440596	www.jafep.com
JALLUT PINTURAS, S.L.	Pintor Joan Miró, 26 08213 – POLINYÀ (BARCELONA)	937131914	www.jallut.com
JOTUN IBÉRICA, S.A.	Estática, 3. Pol. Ind. Santa Rita 08755 – CASTELLBISBAL (BARCELONA)	937711800	www.jotun.com/es
INDUSTRIAS JUNO, S.A.	Barrio Saconi, 10 48950 – ERANDIO (VIZCAYA)	944670062	www.juno.es
INDUSTRIAS QUÍMICAS KUPSA, S.L.	Ctra. N-111 Logroño-Pamplona, km 2,3 01320 – OYÓN (ÁLAVA)	945622222	www.kupsa.es
PINTURAS MACY, S.A.	Ctra. N-301, km 212,8 02630 – LA RODA (ALBACETE)	967440712	www.pinturas-macy.com
INDUSTRIAS QUÍMICAS MASQUELACK, S.A.	Pol. Ind. La Pedrosa, s/n 08783 – MASQUEFA (BARCELONA)	937725281	www.masquelack.com
MIVA COATINGS, S.L.	Pol. Ind. Alvedro, Nave 23 15189 – CULLEREDO (A CORUÑA)	981715430	www.mivacoatings.com
PINTURAS MONTO, S.A.	Ctra. de la Base Militar, s/n. Pol. Ind. Marines 46163 – MARINES (VALENCIA)	961648339	www.montopinturas.com
OMAR COATINGS, S.A.	Avda. de Alicante, 14 46460 – SILLA (VALENCIA)	961203284	www.omarcoatings.com
PPG (GRUPO)	Ctra. Gracia-Manresa, km 19,2 08191 – RUBÍ (BARCELONA)	935867400	www.ppg.com
RENNER SPAGNA, S.L.	Londres, 43 08029 – BARCELONA	934940131	www.renneritalia.com/es
ROBERLO, S.A.	Ctra. Nacional II, km 706,5 17457 – RIUDELLOTS DE LA SELVA (GIRONA)	972478060	www.es.roberlo.com
INDUSTRIAS SAMBARA, S.L.	Ctra. Paracuellos-Belvis, km 1,200 28860 – PARACUELLOS DEL JARAMA (MADRID)	916580445	www.industrias-sambara.com
SHERWIN-WILLIAMS SPAIN COATINGS, S.L.	Aldaia, 9 46469 – BENIPARRELL (VALENCIA)	961218980	www.sayerlack.com/es
SHINGELS, S.A.	Torres Quevedo, s/n. Pol. Ind. Can Gener 08400 – GRANOLLERS (BARCELONA)	938494666	www.shingels.com
INDUSTRIAS TITÁN, S.A.	Calle 114, 21-23. Pol. Ind. Pratense 08820 – EL PRAT DE LLOBREGAT (BARCELONA)	934797494	www.titanlux.es
V33 ESPAÑA, S.A.	Balmes, 8 08291 – RIPOLLET (BARCELONA)	935921999	www.v33.es
VALRESA COATINGS, S.A.	Avda. dels Gremis, s/n. Pol. Ind. Reva, Sector 13 46394 – RIBARROJA DEL TURIA (VALENCIA)	961669560	www.valresa.com
XYLAZEL, S.A. (EXTINGUIDA)	Pol. Ind. Gándaras de Prado, s/n 36400 – PORRIÑO (PONTEVEDRA)	986343424	www.xylazel.com
INDUSTRIAS KOLMER, S.A.	Loja, 111-112. Pol. Ind. Juncaril 18220 – ALBOLOTE (GRANADA)	958465686	www.kolmer.es
PRODUCTOS QUÍMICOS MOPASA, S.L.	Pol. Ind. El Pla. Parcela 36 46290 – ALCÁCER (VALENCIA)	961240311	www.mopasa.com
PINTURAS VILLADA SKC, S.A.	Ctra. de Villalón, 9-11 34340 – VILLADA (PALENCIA)	979847251	www.pinturasvillada.net